授業の理解

質問No. 1

【児　童】あなたは、授業の内容を理解していますか？
【保護者】学校は一人一人の子どもたちが分かるように学習指導をしていますか？
【教職員】学校は、子どもにとってわかりやすい授業になるよう工夫をしていますか？

	平均				元年度の内訳				
	1年	30年	29年	28年	4	3	2	1	無答
児童	3.4	3.4	3.5	3.5	48%	45%	5%	0%	0%
保護者	3.1	3.1	3.2	3.2	20%	71%	5%	0%	1%
教職員	3.4	3.4	3.2	3.1	27%	72%	0%	0%	0%

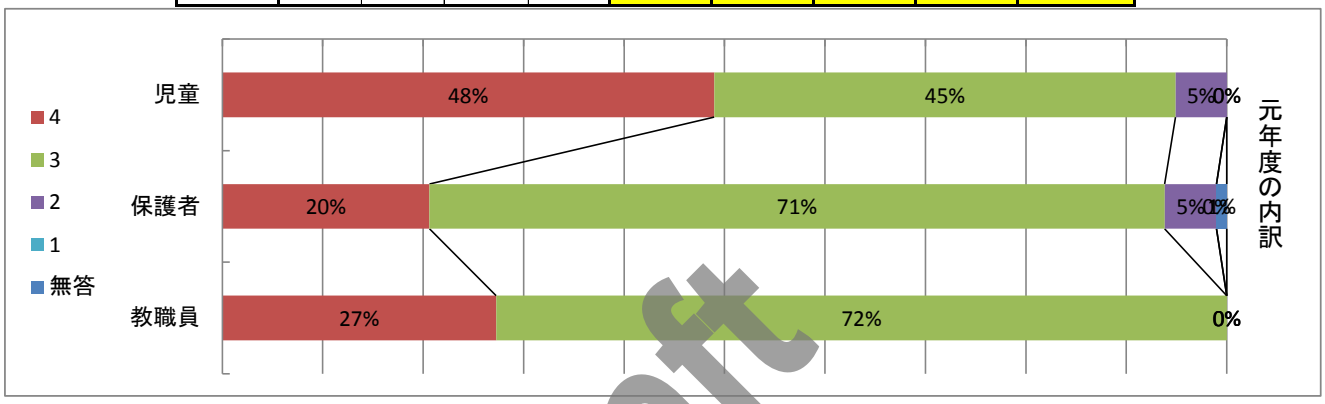

学力の定着

質問No. 2

【児　童】あなたは、読んだり書いたり計算したりすることが良くできていますか？
【保護者】お子さんの各教科の基礎的・基本的な学力は概ね定着したと思われますか？
【教職員】学校は、各教科の基礎的・基本的な学力が、定着するよう指導していますか？

	平均				元年度の内訳				
	1年	30年	29年	28年	4	3	2	1	無答
児童	3.3	3.3	3.3	3.2	39%	48%	10%	0%	0%
保護者	3.1	3.2	3.2	3.1	21%	70%	6%	0%	0%
教職員	3.4	3.4	3.3	3.3	30%	69%	0%	0%	0%

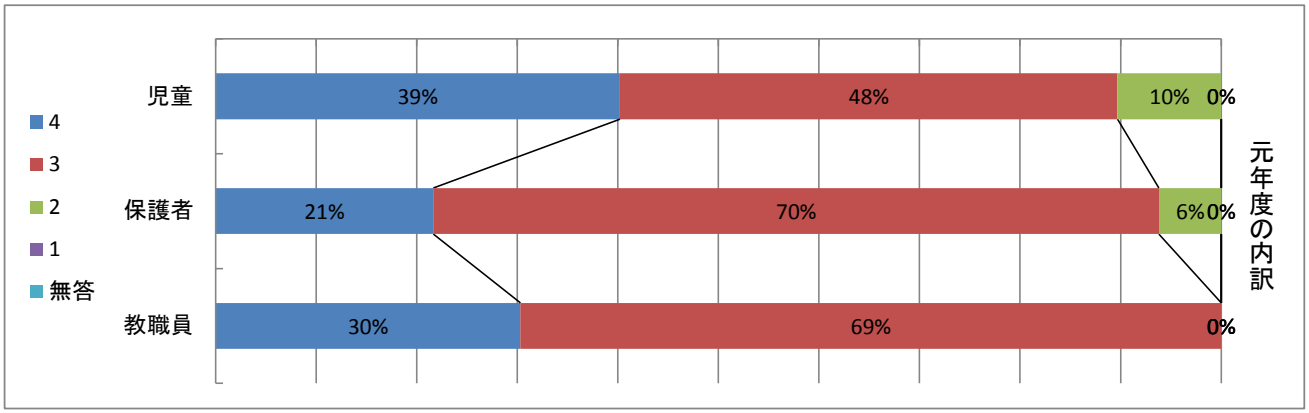

Draft

体力の伸び

質問No. 3

【児　童】あなたは、体力がついたり、走ったり投げたりする力が伸びていると感じていますか？
【保護者】お子さんの体力は伸びていると思われますか？
【教職員】学校は、子どもの体力が伸びるよう指導していますか？

	平均				元年度の内訳				
	1年	30年	29年	28年	4	3	2	1	無答
児童	3.3	3.2	3.3	3.3	47%	32%	17%	2%	0%
保護者	3.0	3.0	3.2	3.2	24%	58%	15%	0%	0%
教職員	3.0	3.0	2.9	3.1	12%	69%	18%	0%	0%

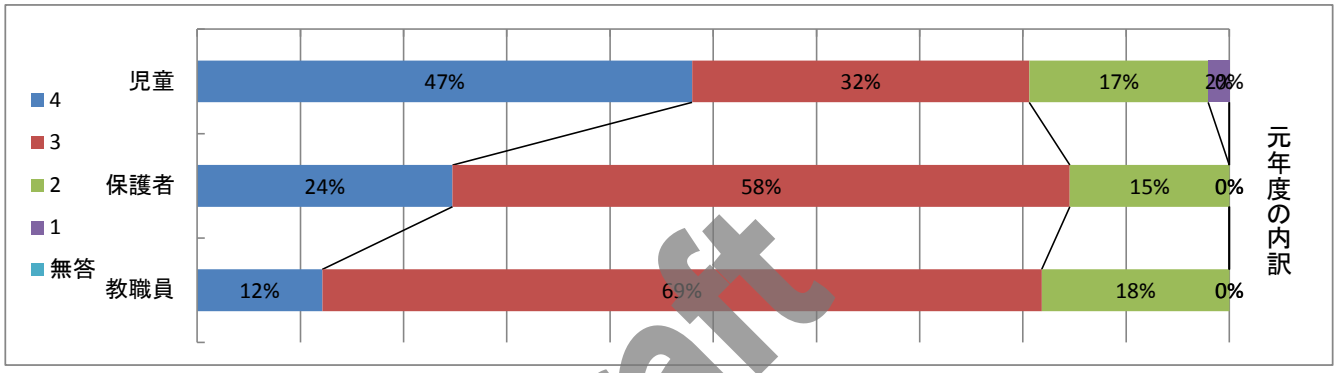

挨拶の定着

質問No. 4

【児　童】あなたは、気持ちの良いあいさつや返事ができていますか？
【保護者】お子さんは、家庭や地域の人に挨拶や返事をしていますか？
【教職員】学校は、気持ちの良い挨拶や返事をするよう指導していますか？

	平均				元年度の内訳				
	1年	30年	29年	28年	4	3	2	1	無答
児童	3.3	3.2	3.3	3.3	42%	45%	8%	2%	1%
保護者	3.0	3.0	3.1	3.0	19%	64%	14%	0%	1%
教職員	3.2	3.2	3.4	3.4	27%	51%	21%	0%	0%

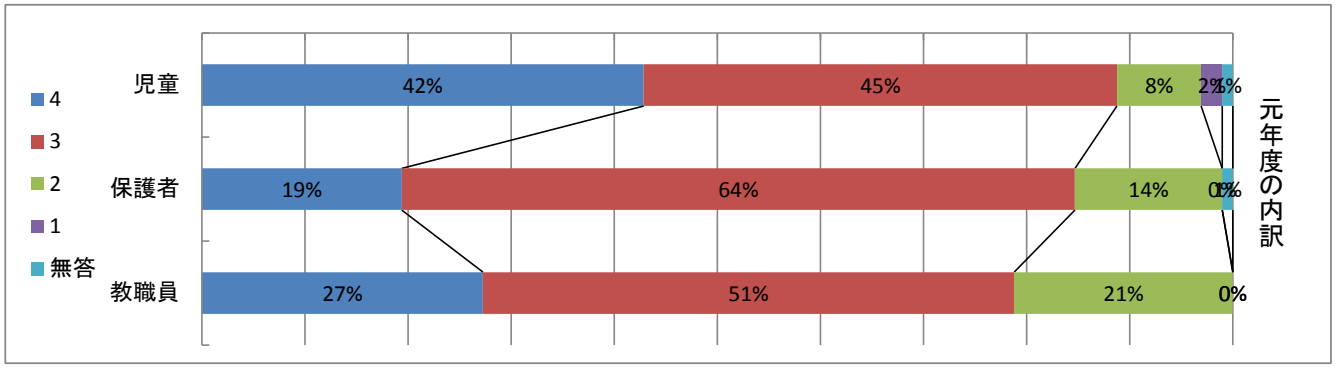

Draft

地域への参加

質問No. 5

【児　童】あなたはPTAやおやじの会のイベント、地域の行事に進んで参加していますか？
【保護者】お子さんはPTAやおやじの会のイベント、地域の行事に積極的に参加していますか？
【教職員】学校は、子どもがPTAやおやじの会のイベント、地域の行事に参加するよう声をかけていますか？

	平均				元年度の内訳				
	1年	30年	29年	28年	4	3	2	1	無答
児童	2.9	2.9	3.2	3.3	31%	36%	19%	12%	0%
保護者	2.8	2.8	3.2	3.3	16%	52%	22%	7%	0%
教職員	2.1	2.8	2.5	2.3	9%	60%	27%	0%	3%

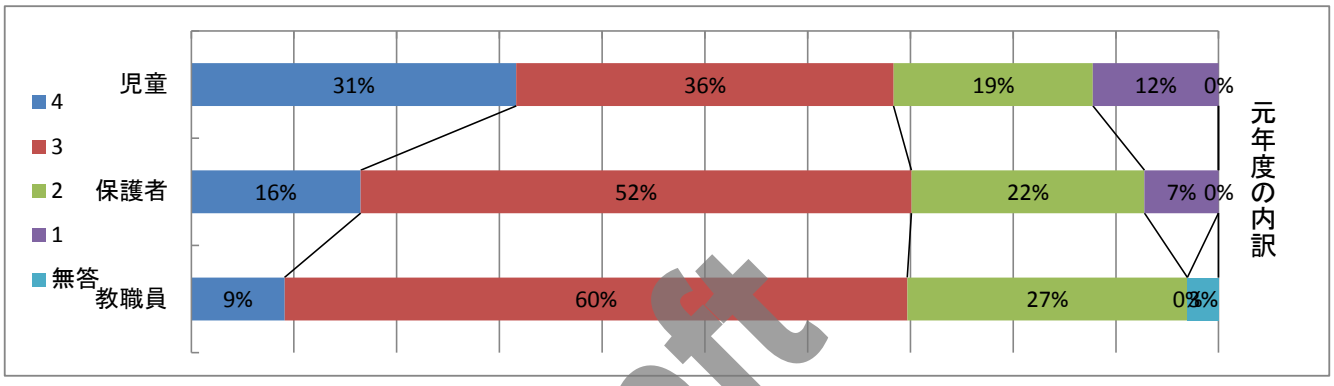

仲良く交流

質問No. 6

【児　童】あなたは、友達と進んで仲良くしていますか？
【保護者】お子さんは友達と仲良く過ごしたり友達と進んで交流したりしていますか？
【教職員】学校は、友達と仲良く過ごしたり進んで交流したりするよう指導していますか？

Draft

	平均				元年度の内訳				
	1年	30年	29年	28年	4	3	2	1	無答
児童	3.6	3.6	3.7	3.6	71%	23%	4%	0%	1%
保護者	3.4	3.4	3.5	3.4	43%	50%	5%	0%	0%
教職員	3.5	3.5	3.7	3.5	39%	57%	3%	0%	0%

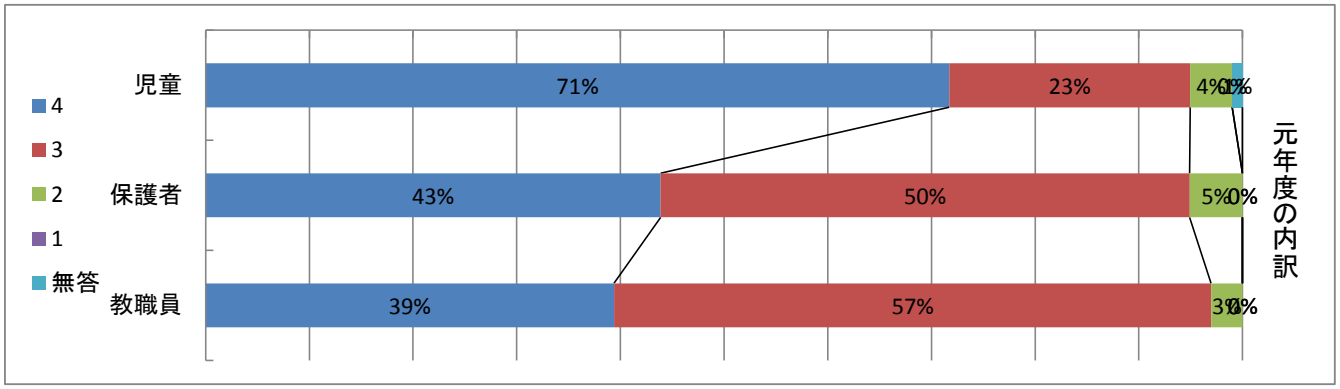

安全の配慮

質問No. 7

【児　童】あなたは、安全に気をつけて学校生活を送っていますか？
【保護者】お子さんは、安全に気をつけて、生活していますか？
【教職員】学校は、安全に気をつけて学校生活を送るよう指導していますか？

	平均				元年度の内訳				
	1年	30年	29年	28年	4	3	2	1	無答
児童	3.4	3.4	3.4	3.4	51%	40%	6%	1%	0%
保護者	3.2	3.2	3.3	3.2	28%	65%	0%	0%	0%
教職員	3.4	3.4	3.6	3.6	42%	51%	3%	3%	0%

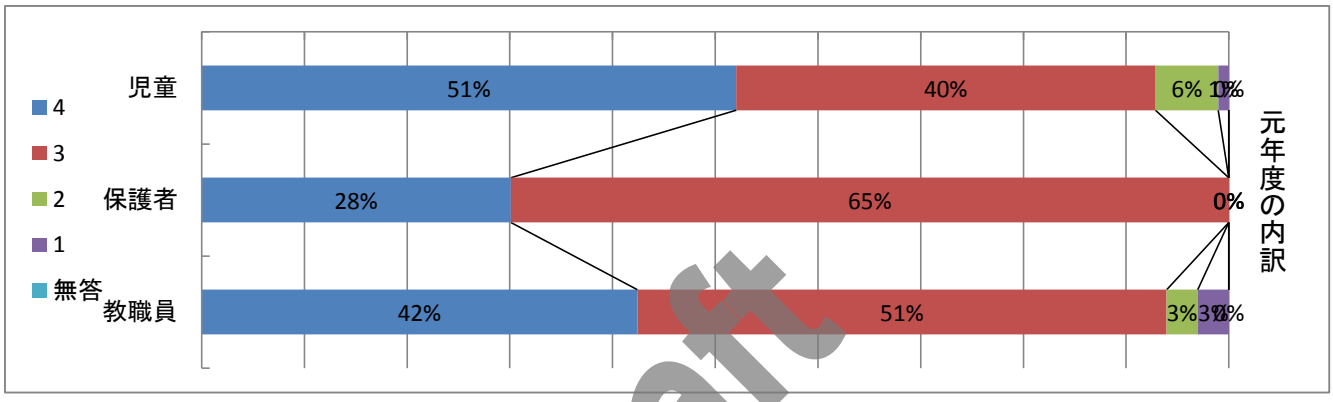

挑戦の姿勢

質問No. 8

【児　童】あなたは、どんなことでも最後までがんばることができますか？
【保護者】お子さんは、いろいろなことができるまで挑戦していますか？
【教職員】学校は、いろいろなことができるまで挑戦するよう指導していますか？

Draft

	平均				元年度の内訳				
	1年	30年	29年	28年	4	3	2	1	無答
児童	3.1	3.1	3.3	3.2	28%	50%	17%	2%	0%
保護者	3.0	3.0	3.1	3.1	16%	66%	15%	1%	0%
教職員	3.1	3.1	3.3	3.3	15%	72%	12%	0%	0%

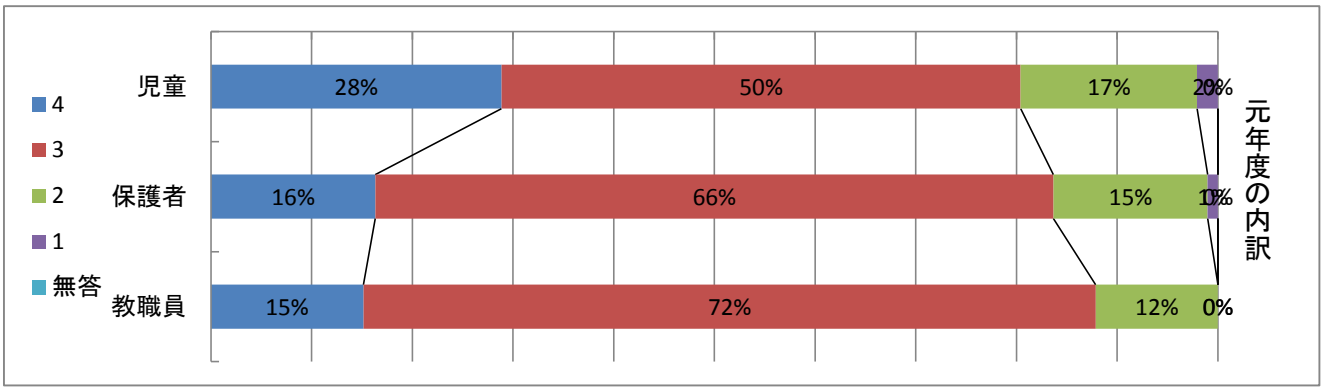

きまり約束

質問No. 9

【児　童】あなたは、学校生活のきまりや約束を守っていますか？
【保護者】学校は学校生活のきまりや約束を守るよう、子ども達に指導していると思いますか？
【教職員】学校は、学校生活のきまりや約束を守るよう指導していますか？

	平均				元年度の内訳				
	1年	30年	29年	28年	4	3	2	1	無答
児童	3.1	3.1	3.1	3.2	30%	54%	12%	1%	1%
保護者	3.3	3.3	3.4	3.3	32%	65%	1%	0%	0%
教職員	3.3	3.0	3.6	3.8	33%	42%	21%	3%	0%

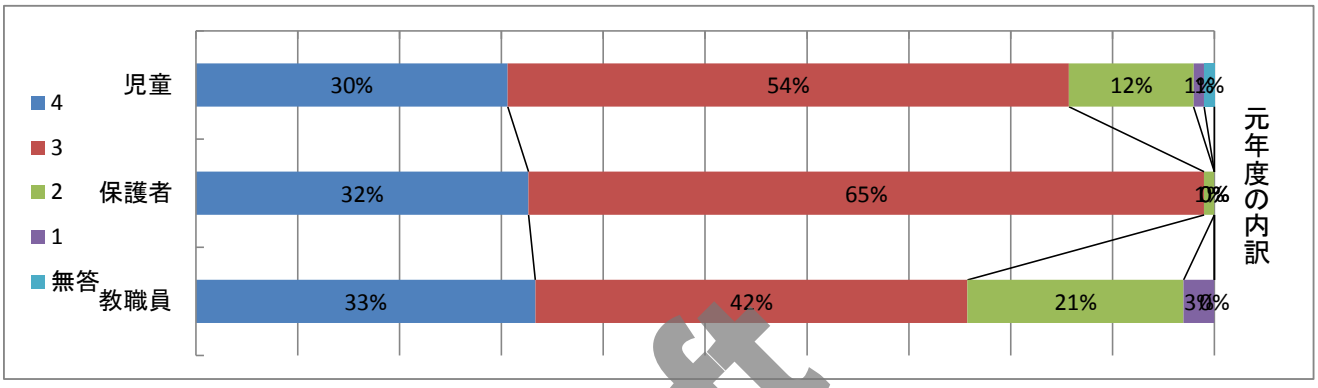

悩み相談

質問No. 10

【児童】あなたは、困ったことがおきたら先生に相談できますか？
【保護者】学校は、お子さんの悩みや相談ごとに誠実な対応をしていると思いますか？
【教職員】学校は子どもの悩みや相談ごとを聞いていますか？

	平均				元年度の内訳				
	1年	30年	29年	28年	4	3	2	1	無答
児童	2.7	2.7	2.8	2.7	27%	31%	27%	12%	0%
保護者	3.1	3.1	3.2	3.2	24%	65%	6%	1%	2%
教職員	3.3	3.3	3.3	3.2	21%	72%	6%	0%	0%

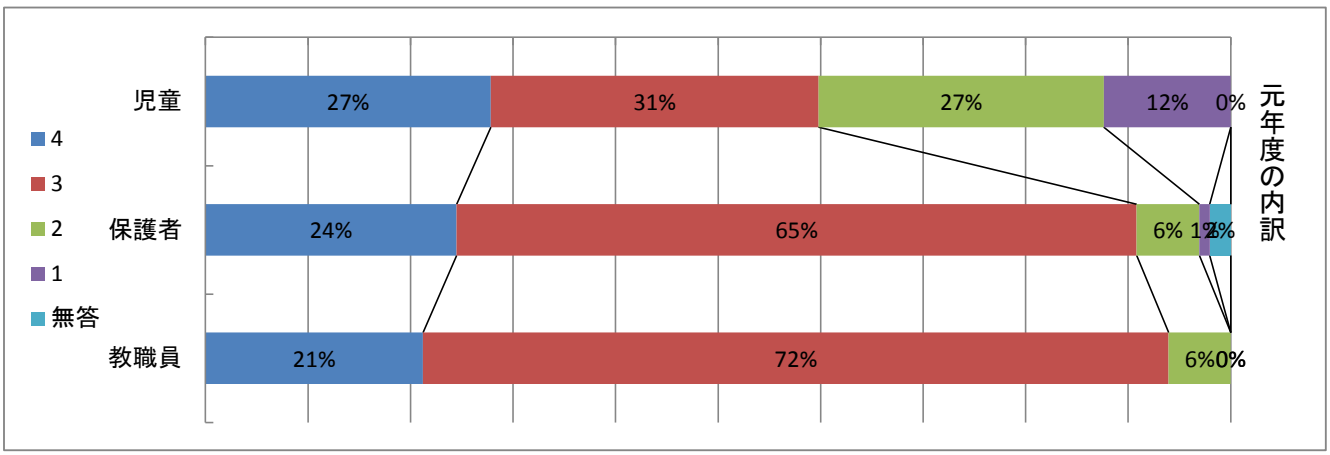

Draft

幼・保・小中の連携

質問No. 11

【児　童】あなたは、幼稚園・保育園や中学校の人たちと、仲良くすることができますか？
【保護者】学校は地域の中学校や、幼稚園・保育園と連携して教育に取り組んでいると思いますか？
【教職員】学校は、中学校や幼稚園・保育園との連携を意識して、教育活動に取り組んでいますか？

	平均				元年度の内訳				
	1年	30年	29年	28年	4	3	2	1	無答
児童	3.3	3.3	3.3	3.1	47%	36%	12%	3%	0%
保護者	2.9	2.9	3.0	3.1	14%	60%	21%	1%	1%
教職員	2.7	2.7	2.6	2.5	15%	42%	33%	6%	3%

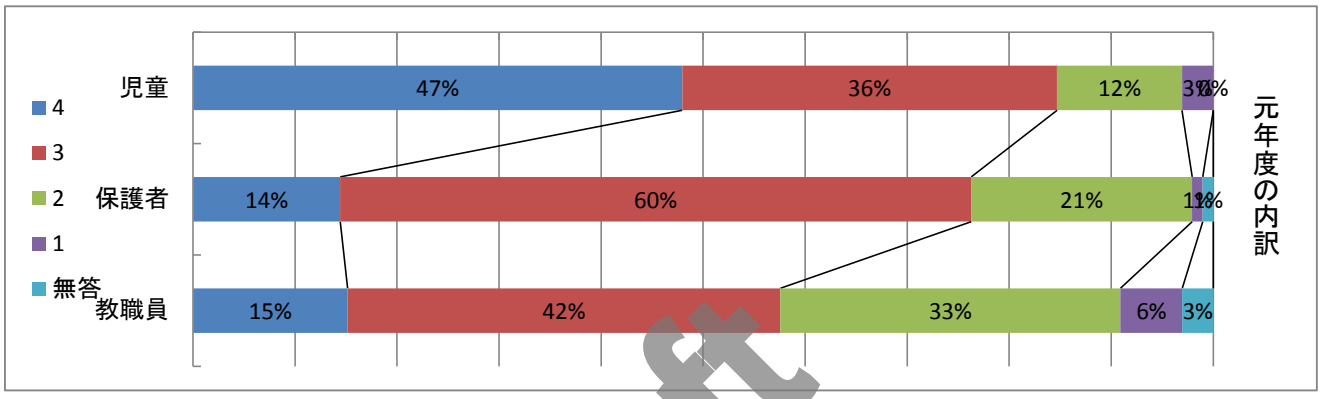

情報発信

質問No. 12

【児　童】あなたは、学校からのおたよりを読んでいますか？
【保護者】学年だよりや学校だより、ホームページ等では、年間を通じて子供たちの様子を分かりやすく伝えていると思いますか？
【教職員】学校はおたより等で、子ども達の様子をわかりやすく伝えるよう努めていますか？

Draft
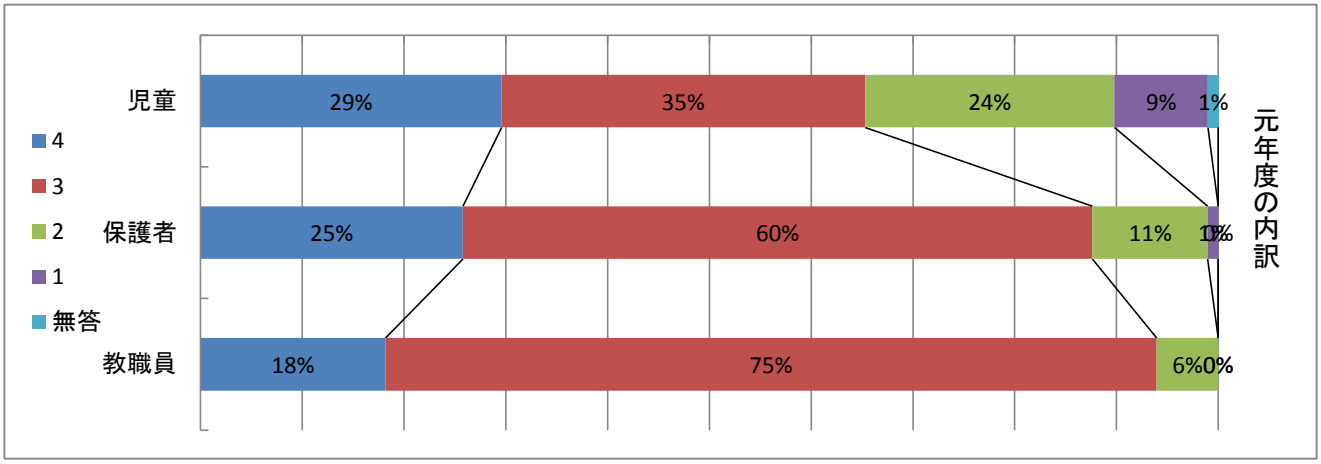
	平均				元年度の内訳				
	1年	30年	29年	28年	4	3	2	1	無答
児童	2.8	2.8	2.7	2.7	29%	35%	24%	9%	1%
保護者	3.1	3.1	3.2	3.3	25%	60%	11%	1%	0%
教職員	3.2	3.2	2.8	2.9	18%	75%	6%	0%	0%