

# 令和3年度 学校評価結果

富岡中学校

## 【自他を尊重する心】

<生徒集計表> 回答426/446人

<保護者集計表> 回答415/424人 <職員集計表> 回答34/34人

項目		生徒				保護者				職員			
		そう思う	やや思う	あまり思わない	思わない	そう思う	やや思う	あまり思わない	思わない	そう思う	やや思う	あまり思わない	思わない
1 富中生は、学校生活を楽しみ、笑顔が多い (保護者: 富中生→お子さん)	3年度	◎ 40%	56%	4%	0%	◎ 32%	56%	10%	1%	◎ 38%	59%	3%	0%
		96%		4%		88%		11%		97%		3%	
	2年度	◎ 52%	44%	4%	0%	◎ 20%	63%	16%	1%	◎ 33%	67%	0%	0%
	96%		4%		↓ 83%		16%		100%		0%		
元年度	◎ 51%	44%	4%	1%	◎ 36%	53%	9%	1%	◎ 26%	71%	3%	0%	
	95%		5%		◎ 89%		10%		◎ 97%		3%		
2 富中生は、元氣な挨拶を心がけ、礼儀正しい	3年度	◎ 35%	56%	8%	1%	◎ 21%	62%	14%	2%	◎ 26%	56%	18%	0%
		91%		8%		↓ 83%		15%		82%		18%	
	2年度	◎ 46%	46%	6%	1%	◎ 32%	61%	6%	0%	◎ 31%	56%	11%	3%
	93%		7%		↑ 94%		6%		↓ 86%		14%		
元年度	◎ 51%	44%	4%	1%	◎ 25%	61%	13%	1%	◎ 23%	74%	3%	0%	
	95%		5%		◎ 86%		14%		◎ 97%		3%		
3 富中生は、友だちを大切にし、思いやりのある言葉や行動をとっている	3年度	◎ 32%	57%	10%	1%	◎ 32%	59%	8%	0%	◎ 24%	74%	3%	0%
		89%		11%		◎ 91%		8%		↑ 97%		3%	
	2年度	◎ 33%	56%	9%	2%	◎ 39%	55%	5%	0%	◎ 25%	64%	11%	0%
	89%		11%		◎ 94%		6%		◎ 89%		11%		
元年度	◎ 34%	53%	12%	1%	◎ 31%	62%	6%	0%	◎ 17%	71%	11%	0%	
	87%		13%		◎ 93%		6%		◎ 89%		11%		
4 富中生は、良いこと悪いことの判断ができ、ルールを守って生活している	3年度	◎ 23%	61%	15%	1%	◎ 39%	54%	6%	0%	◎ 24%	68%	9%	0%
		84%		16%		↑ 93%		6%		◎ 91%		9%	
	2年度	◎ 29%	58%	12%	1%	◎ 23%	55%	14%	2%	◎ 22%	72%	6%	0%
	87%		13%		↓ 78%		16%		◎ 94%		6%		
元年度	◎ 31%	54%	14%	1%	◎ 40%	54%	5%	0%	◎ 11%	83%	6%	0%	
	85%		15%		◎ 94%		6%		◎ 94%		6%		
5 富中生は、学校や教室の美化に努め、清掃に熱心に取り組んでいる	3年度	◎ 28%	59%	12%	0%	◎ 21%	57%	14%	1%	◎ 32%	50%	15%	3%
		87%		13%		↑ 78%		15%		◎ 82%		18%	
	2年度	◎ 33%	52%	13%	1%	◎ 19%	47%	28%	4%	◎ 19%	67%	14%	0%
	85%		14%		↓ 66%		32%		↑ 86%		14%		
元年度	◎ 41%	46%	12%	1%	◎ 20%	59%	14%	0%	◎ 23%	49%	29%	0%	
	87%		13%		↓ 79%		15%		↓ 71%		29%		

## 【主体的な学び】

★ 6 富中生は、自分から学習しようとし、授業に熱心に取り組んでいる	3年度	◎ 24%	64%	12%	0%	↑ 20%	49%	23%	6%	◎ 21%	68%	9%	0%
		88%		12%		↑ 69%		28%		◎ 88%		9%	
	2年度	◎ 32%	54%	13%	1%	↓ 13%	49%	30%	6%	◎ 25%	64%	8%	0%
	86%		14%		↓ 62%		36%		◎ 89%		8%		
元年度	◎ 30%	55%	14%	1%	◎ 22%	50%	22%	4%	◎ 14%	77%	9%	0%	
	85%		15%		73%		26%		◎ 91%		9%		
★ 7 富中生は、各教科の基礎や基本の知識や技能が身につけている	3年度	◎ 22%	64%	14%	0%	↑ 14%	48%	27%	9%	↓ 15%	53%	29%	0%
		85%		14%		↑ 62%		36%		↓ 68%		29%	
	2年度	◎ 25%	62%	12%	0%	△ 10%	47%	35%	4%	↓ 14%	61%	22%	0%
	87%		12%		57%		40%		↑ 75%		22%		
元年度	◎ 22%	61%	17%	1%	△ 13%	45%	34%	7%	◎ 9%	51%	37%	0%	
	82%		18%		↓ 58%		40%		↓ 60%		37%		
★ 8 富中生は、学んだことを次の授業や生活の中で生かそうとしている	3年度	◎ 21%	58%	20%	0%	↓ 12%	48%	32%	4%	◎ 18%	59%	21%	0%
		80%		20%		↓ 60%		36%		◎ 76%		21%	
	2年度	◎ 28%	53%	17%	1%	◎ 34%	36%	21%	7%	◎ 14%	61%	22%	0%
	81%		18%		↑ 70%		28%		↑ 75%		22%		
元年度	◎ 30%	49%	19%	2%	△ 8%	49%	36%	3%	◎ 14%	51%	31%	0%	
	79%		21%		↓ 57%		39%		66%		31%		

## 【健やかな体】

★ 9 富中生は、体育の授業や部活動や休み時間によく運動している	3年度	◎ 40%	47%	13%	1%	↓ 30%	36%	25%	6%	↓ 38%	38%	18%	3%
		86%		13%		↓ 66%		31%		↓ 76%		21%	
	2年度	◎ 56%	36%	7%	0%	◎ 25%	53%	21%	1%	◎ 44%	50%	6%	0%
	92%		7%		78%		21%		◎ 94%		6%		
元年度	◎ 58%	35%	7%	1%	◎ 37%	38%	18%	5%	◎ 31%	63%	6%	0%	
	92%		8%		75%		23%		◎ 94%		6%		
10 富中生は、食事 睡眠 手洗い・うがい等に気を配って生活している	3年度	◎ 36%	49%	14%	1%	↓ 32%	47%	19%	2%	◎ 32%	59%	6%	0%
		85%		15%		↓ 79%		21%		↑ 91%		6%	
	2年度	◎ 39%	47%	12%	1%	◎ 23%	67%	9%	0%	◎ 19%	67%	11%	0%
	86%		13%		↑ 89%		9%		↑ 86%		11%		
元年度	◎ 33%	47%	18%	2%	◎ 17%	50%	30%	3%	◎ 14%	60%	26%	0%	
	81%		19%		67%		33%		↑ 74%		26%		
11 富中生は、学校生活や登下校で、安全(事故やけが)に気を配っている	3年度	◎ 36%	49%	13%	2%	◎ 28%	64%	5%	0%	◎ 24%	65%	12%	0%
		85%		14%		↑ 93%		6%		↑ 88%		12%	
	2年度	◎ 41%	43%	14%	2%	◎ 26%	61%	11%	0%	◎ 8%	67%	25%	0%
	84%		16%		87%		11%		↑ 75%		25%		
元年度	◎ 41%	44%	12%	2%	◎ 23%	64%	9%	0%	◎ 17%	49%	29%	3%	
	86%		14%		88%		10%		66%		31%		

【豊かなかわり】

<生徒集計表>

<保護者集計表>

<職員集計表>

項目		生徒集計表				保護者集計表				職員集計表						
		そう思う	やや思う	あまり思わない	思わない	そう思う	やや思う	あまり思わない	思わない	そう思う	やや思う	あまり思わない	思わない			
12 富中生は、話し合いを大切にし、人の意見を聞き、協力し合うことができる	3年度	◎	35%	57%	6%	1%	◎	28%	57%	11%	1%	◎	32%	53%	12%	0%
			92%		7%			86%		12%			↓	85%		12%
	2年度	◎	47%	45%	7%	0%	◎	48%	41%	8%	2%	◎	39%	53%	6%	0%
			92%		8%			90%		9%			92%		6%	
13 富中生は、旅行行事や体育祭・合唱コン等に積極的に取り組んでいる	3年度	◎	64%	31%	5%	0%	◎	49%	40%	8%	2%	◎	59%	32%	6%	0%
			95%		5%		↑	89%		10%			91%		6%	
	2年度	◎	72%	24%	3%	1%	◎	19%	55%	23%	2%	◎	53%	42%	6%	0%
			96%		4%		↓	74%		25%			94%		6%	
14 富中生は、働くことやボランティア活動が大切であると思っている	3年度	◎	22%	55%	21%	3%	↑	16%	55%	23%	2%	△	12%	47%	38%	0%
			77%		23%			71%		25%		↓	59%		38%	
	2年度	◎	31%	50%	16%	2%	△	6%	36%	50%	6%	↓	14%	50%	28%	6%
			81%		18%		↓	42%		55%		↓	64%		33%	
15 富中生は、地域の行事や地域とのふれあいを大切にしている	3年度	↓	17%	50%	29%	4%	△	5%	32%	51%	6%	△	6%	44%	38%	9%
			67%		33%		↓	37%		57%		↓	50%		47%	
	2年度		24%	51%	22%	3%	△	10%	47%	37%	3%	△	6%	50%	33%	3%
			74%		25%		↑	57%		40%		↓	56%		36%	
16 富中生は、浦安の歴史や文化に興味を持ち、富中に誇りを持って行動している	3年度	↓	19%	53%	24%	5%	△	9%	49%	30%	6%		9%	62%	21%	6%
			72%		28%		↓	58%		35%			71%		26%	
	2年度		30%	47%	19%	4%	◎	16%	65%	12%	1%		14%	61%	19%	6%
			77%		23%		↑	80%		13%		↑	75%		25%	
元年度			28%	45%	22%	5%		10%	51%	33%	2%	△	14%	40%	43%	3%
			73%		27%			61%		35%		↓	54%		46%	

【教職員について】

<質問内容が生徒と保護者と職員でそれぞれ若干違う項目>

項目		そう思う	やや思う	あまり思わない	思わない	
17 富中の先生の授業は、わかりやすい<生徒>	3年度	◎	34%	53%	11%	2%
			87%		12%	
	2年度	◎	32%	52%	13%	2%
			83%		16%	
富中の職員は、工夫しわかりやすい授業をしている<職員>	3年度	◎	29%	62%	6%	0%
			91%		6%	
	2年度	◎	22%	69%	6%	0%
		↑	92%		6%	
元年度			17%	54%	26%	0%
		↓	71%		26%	

項目		そう思う	やや思う	あまり思わない	思わない	
17 富中の先生は、熱心に授業を行っている<保護者>	3年度	◎	16%	64%	10%	1%
		↑	80%		11%	
	2年度	↓	17%	56%	17%	1%
			74%		18%	
元年度		◎	18%	63%	12%	1%
		↓	81%		13%	

【教職員について】

<生徒集計表>

<保護者集計表>

<職員集計表>

項目		生徒集計表				保護者集計表				職員集計表						
		そう思う	やや思う	あまり思わない	思わない	そう思う	やや思う	あまり思わない	思わない	そう思う	やや思う	あまり思わない	思わない			
18 富中の職員は、生徒の悩みや相談をよく聞いてくれる	3年度	◎	34%	54%	10%	3%	◎	16%	61%	14%	1%	◎	41%	56%	0%	0%
			88%		12%		↑	78%		14%		↑	97%		0%	
	2年度	◎	38%	49%	12%	1%	◎	16%	61%	13%	1%	◎	31%	58%	8%	0%
			86%		13%		↑	77%		14%		↑	89%		8%	
19 富中の職員は、善い行いは褒め、間違ったことはしっかりと叱っている	3年度	◎	48%	43%	6%	2%	◎	18%	61%	11%	0%	◎	32%	53%	15%	0%
			91%		8%		↑	79%		11%		↑	85%		15%	
	2年度	◎	48%	42%	8%	1%	◎	16%	65%	16%	1%	◎	22%	67%	11%	0%
		↑	90%		10%		↑	81%		17%		↑	89%		11%	
20 富中は、学校・学年・学級・保健だより等で情報がよく発信されている	3年度	◎	57%	39%	5%	0%	◎	17%	65%	15%	1%	◎	35%	59%	6%	0%
			95%		5%		↑	83%		16%		↑	94%		6%	
	2年度	◎	60%	35%	4%	0%	◎	10%	52%	25%	3%	◎	31%	56%	14%	0%
			95%		4%		↓	61%		28%		↓	86%		14%	
元年度			58%	37%	5%	0%	◎	20%	67%	12%	1%	◎	29%	66%	6%	0%
			95%		5%			87%		13%			94%		6%	

【小中連携・一貫教育】

※27年度から実施

＜生徒集計表＞

項目	年度	◎	そう思う	やや思う	あまり思わない	思わない
21 富中の学習面や生活面の指導は、小学校と一貫性があると思いますか	3年度	◎	25%	56%	15%	3%
			81%		18%	
	2年度		27%	51%	16%	5%
			78%		21%	
元年度		24%	51%	21%	3%	
			76%		24%	

＜職員集計表＞

項目	年度	◎	そう思う	やや思う	あまり思わない	思わない
あなたは、小学校との連続性を意識して、学習指導や生活指導を行っていますか	3年度		29%	41%	24%	0%
			71%		24%	
	2年度		19%	53%	25%	0%
		↑	72%		25%	
元年度		17%	49%	29%	3%	
		↓	66%		31%	

＜保護者集計表＞

★

項目	年度	◎	そう思う	やや思う	あまり思わない	思わない
21 富中は、学習面や生活面で、小学校との連携を図っていると思いますか	3年度	△	8%	50%	28%	4%
		↓	57%		32%	
	2年度		13%	56%	25%	4%
			69%		29%	
元年度		13%	53%	21%	2%	
		↓	66%		23%	

【その他】

＜生徒集計表＞

★

項目	年度	◎	そう思う	やや思う	あまり思わない	思わない
22 あなたは、学習の進め方(勉強の仕方)がわかっていますか	3年度		28%	50%	18%	4%
			78%		22%	
	2年度		32%	43%	18%	6%
			76%		24%	
元年度		25%	49%	21%	5%	
			74%		26%	
23 あなたは、家庭学習の習慣が身についていますか	3年度	↓	24%	39%	31%	6%
		↓	63%		37%	
	2年度		26%	44%	23%	7%
			70%		30%	
元年度		27%	41%	25%	7%	
			68%		32%	
24 あなたは、家族と挨拶ができ、学校での出来事を家庭でよく話しますか	3年度		42%	37%	17%	4%
			78%		22%	
	2年度	◎	46%	35%	13%	6%
			81%		19%	
元年度		46%	31%	16%	7%	
			77%		23%	
25 あなたは、学校からの配布物を忘れずに渡しますか	3年度		35%	44%	18%	4%
			79%		21%	
	2年度		38%	39%	17%	6%
			77%		23%	
元年度		36%	37%	22%	5%	
			73%		27%	

＜保護者集計表＞

項目	年度	◎	そう思う	やや思う	あまり思わない	思わない
あなたは、子どもがどのような勉強をしているか知っていますか。	3年度	↓	15%	53%	27%	2%
			68%		30%	
	2年度	◎	38%	55%	5%	1%
		↑	93%		6%	
元年度		13%	52%	32%	1%	
			65%		33%	
あなたは、勉強や家庭学習の大切さを子どもに話していますか。	3年度	◎	36%	56%	7%	0%
		↑	93%		7%	
	2年度	↓	31%	44%	22%	2%
			75%		24%	
元年度	◎	35%	55%	10%	0%	
			90%		10%	
あなたは、子どもと学校での出来事をよく話しますか。	3年度	↓	29%	47%	21%	2%
			76%		24%	
	2年度	◎	41%	44%	13%	1%
		↑	85%		14%	
元年度		29%	51%	19%	1%	
			80%		20%	
★あなたは、学校からの配布物に目を通してありますか。	3年度	◎	46%	41%	12%	1%
			87%		13%	
	2年度	◎	41%	44%	13%	1%
			85%		14%	
元年度	◎	37%	49%	12%	2%	
			86%		14%	

＜職員集計表＞

22 生徒が理解するために授業の工夫をしていますか	3年度	◎	29%	65%	0%	0%
			94%		0%	
	2年度	◎	28%	67%	3%	0%
		↑	94%		3%	
元年度	◎	23%	57%	17%	0%	
			80%		17%	
23 あなたは、授業の約束(規律)や家庭学習の方法を具体的に指導していますか	3年度	◎	29%	53%	9%	3%
			82%		12%	
	2年度	◎	25%	56%	14%	0%
		↓	81%		14%	
元年度	◎	26%	60%	11%	0%	
			86%		11%	
24 家庭と学校との連携(連絡)を密にしていますか	3年度	↓	26%	53%	12%	3%
			79%		15%	
	2年度	◎	19%	67%	8%	3%
			86%		11%	
元年度	◎	29%	54%	17%	0%	
			83%		17%	

↑ 昨年に比べて5ポイント以上アップ  
 ↓ 昨年に比べて5ポイント以上ダウン  
 ◎ そう思う、やや思う 80%以上  
 △ そう思う、やや思う 60%未満  
 ★ 生徒、保護者、職員で結果の差が大きい項目  
 差:16~20★ 21~★★

80%以上の数	生徒	保護者	教員	計
3年度集計	18	11	17	46
2年度集計	20	11	16	55
60%未満の数	生徒	保護者	教員	計
3年度集計	0	3	2	5
2年度集計	0	3	1	4
アップ項目数	生徒	保護者	教員	計
3年度集計	0	10	6	16
2年度集計	1	6	11	18
ダウン項目数	生徒	保護者	教員	計
3年度集計	4	9	6	19
2年度集計	1	7	6	14

※5ポイント以上

【特別支援教育】

※28年度から実施

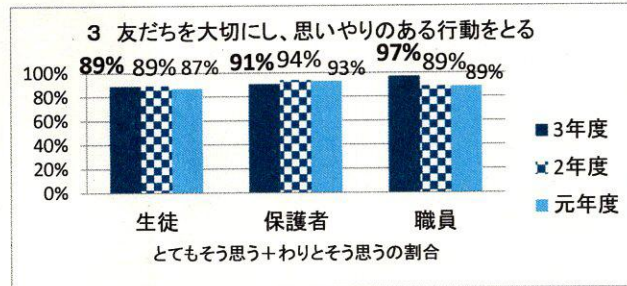
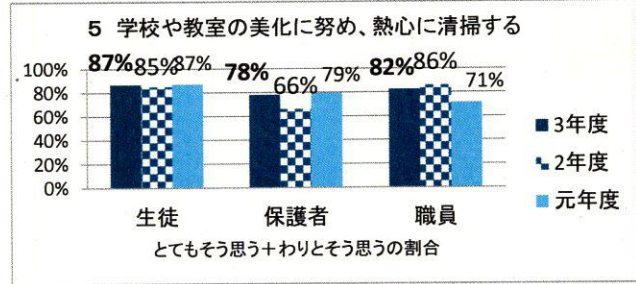
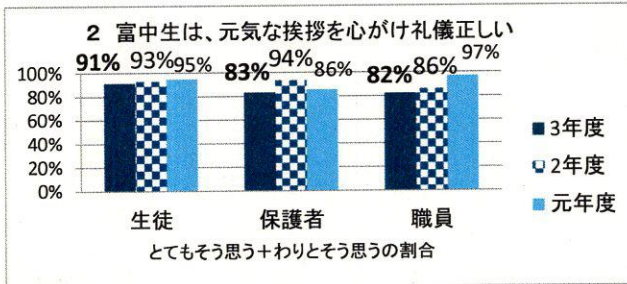
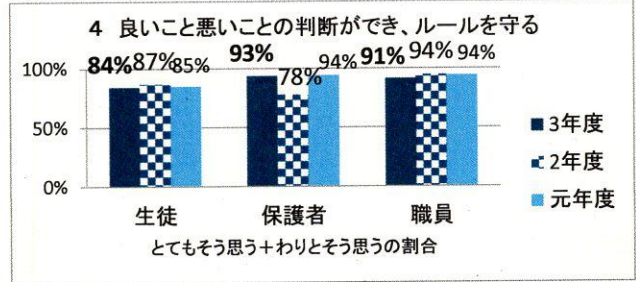
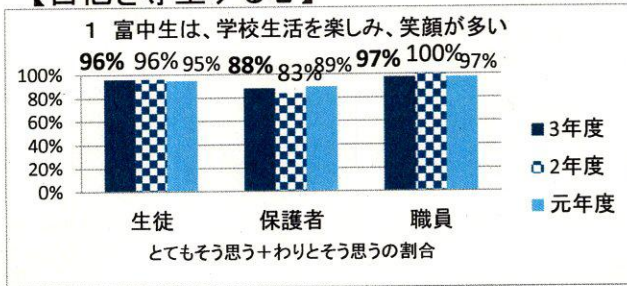
＜職員集計表＞

項目	年度	◎	そう思う	やや思う	あまり思わない	思わない
25 あなたは、一人一人の教育的ニーズを考えて学校教育を行っていますか。	3年度	◎	26%	56%	9%	3%
		↑	82%		12%	
	2年度	↓	14%	58%	22%	0%
			72%		22%	
元年度	◎	14%	66%	14%	3%	
			80%		17%	

# 令和3年度 学校評価結果グラフ

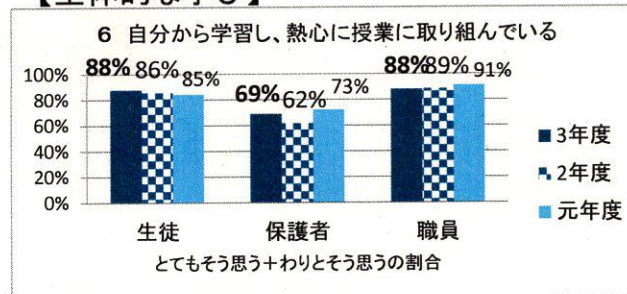
富岡中学校

## 【自他を尊重する心】

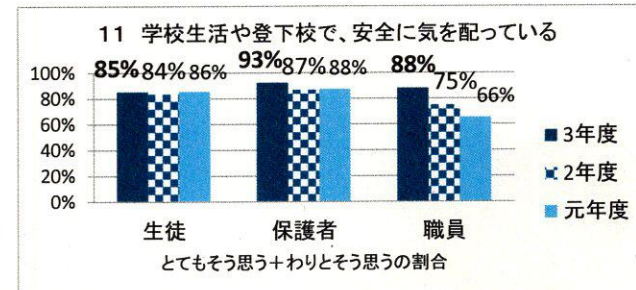
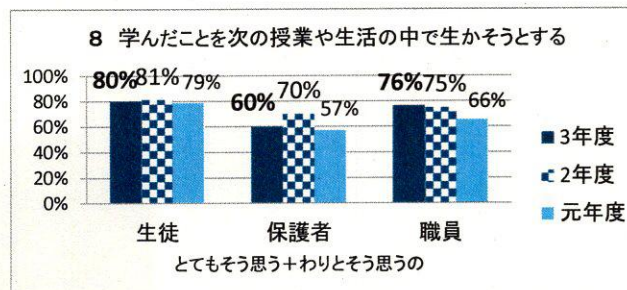
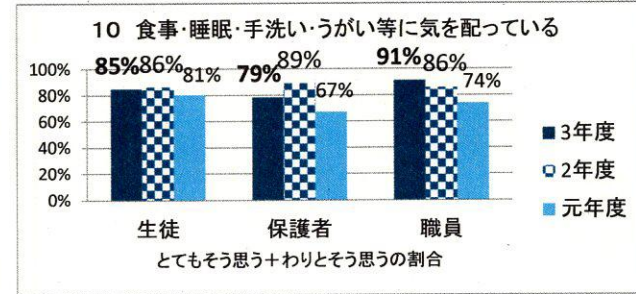
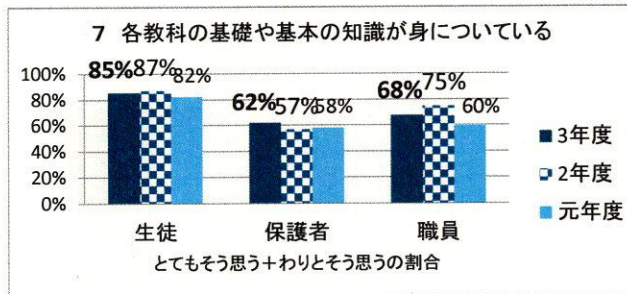
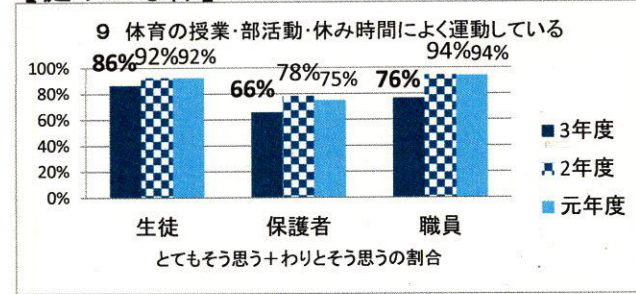


※ 保護者へのアンケートは、29年度から「富中生は」を「お子さんは」で質問しています。

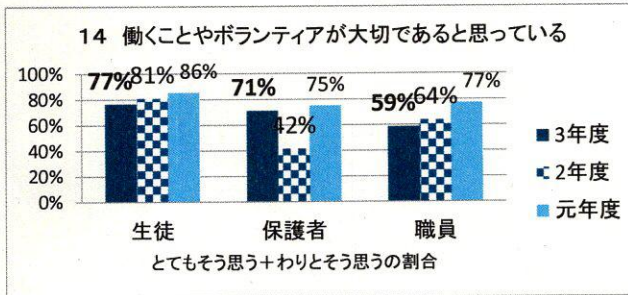
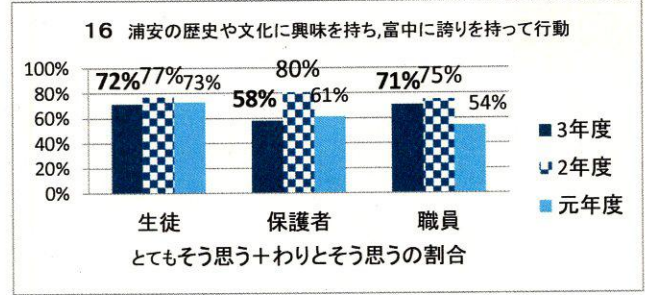
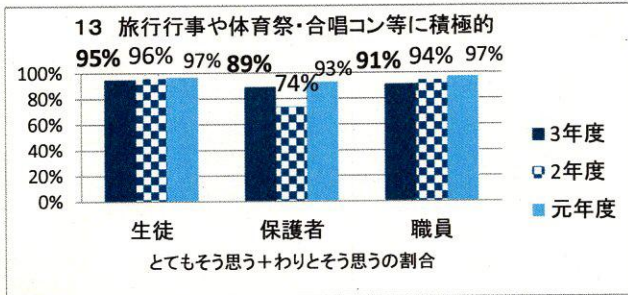
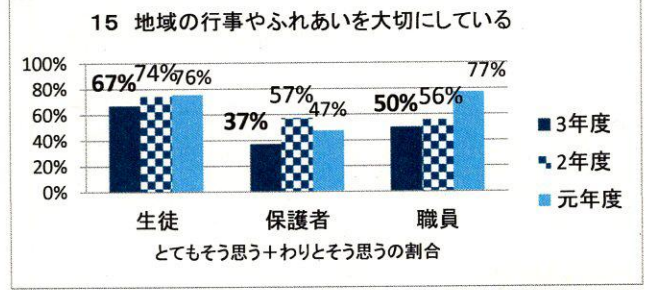
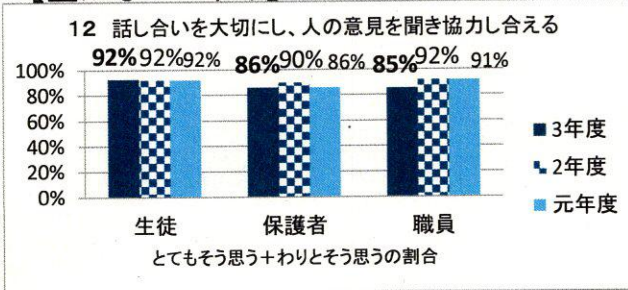
## 【主体的な学び】



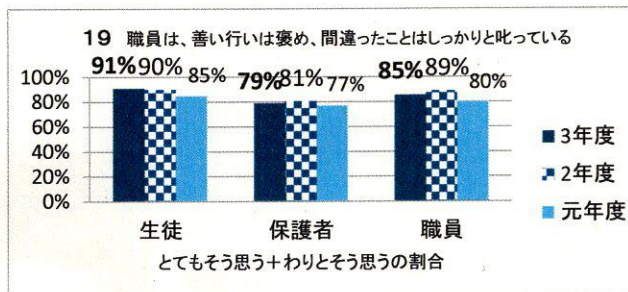
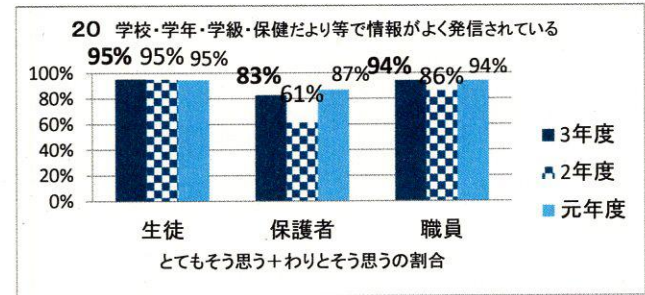
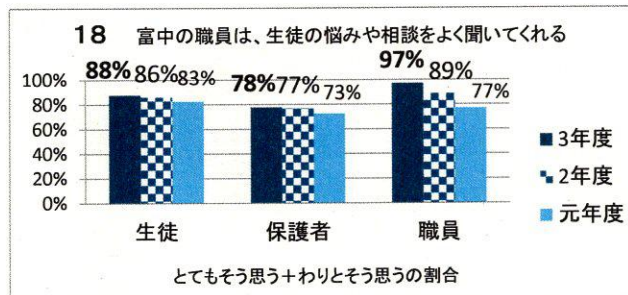
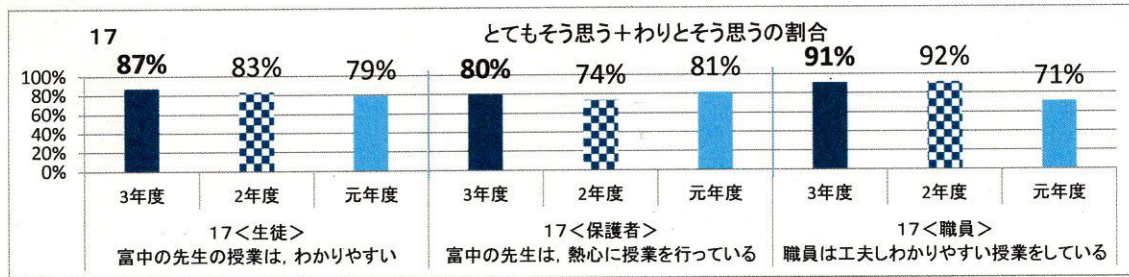
## 【健やかな体】



【豊かなかわり】

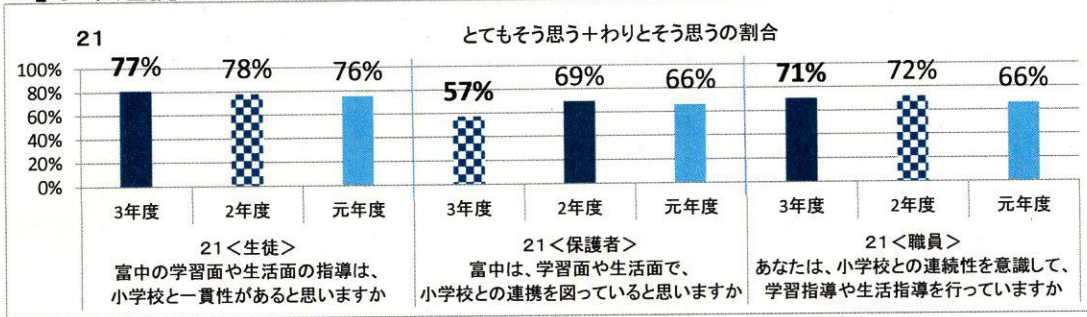


【教員・学校について】

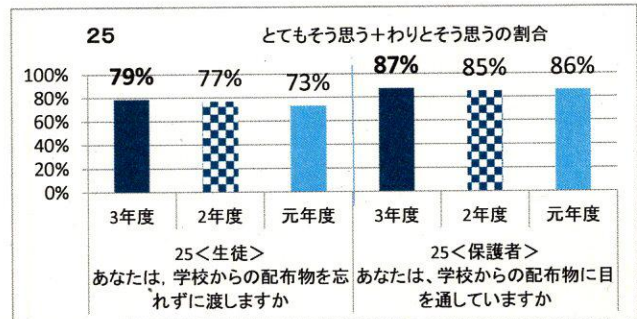
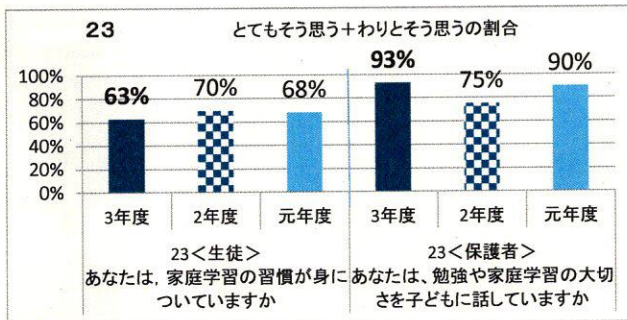
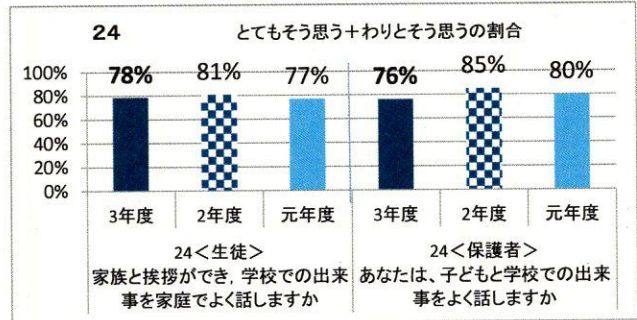
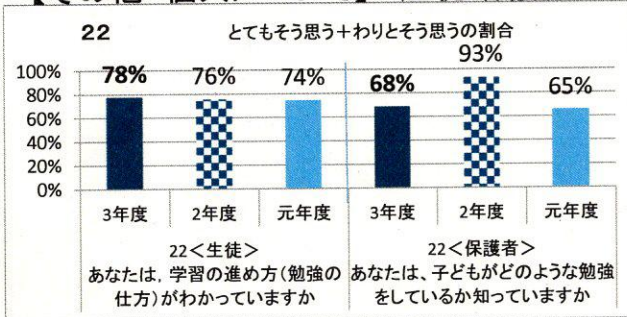


## 【小中連携について】

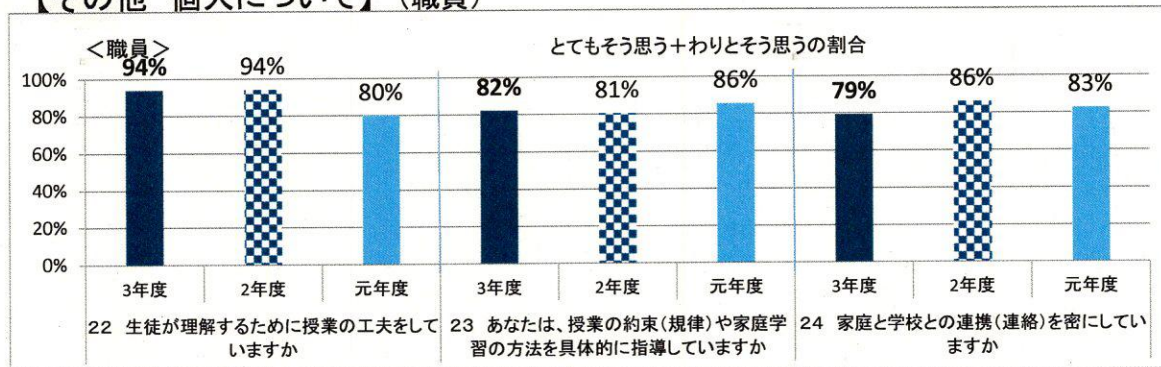
28年度からの質問項目



## 【その他 個人について】(生徒・保護者)

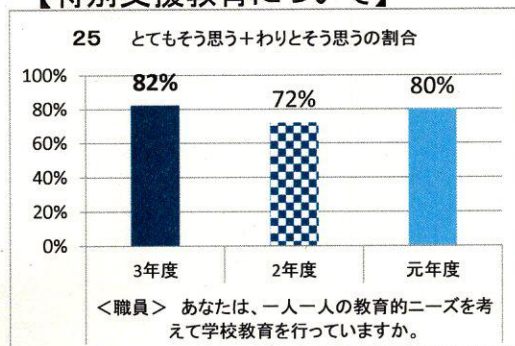


## 【その他 個人について】(職員)



## 【特別支援教育について】

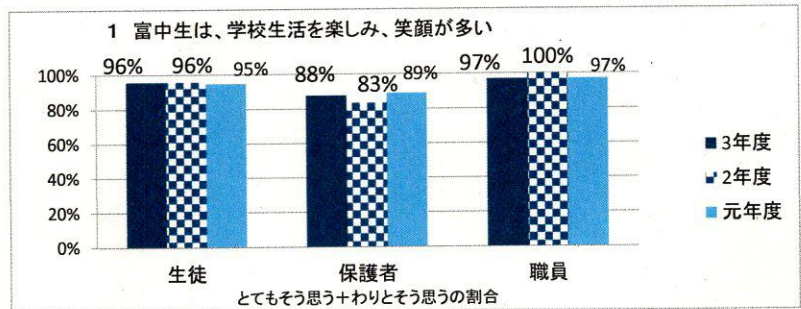
28年度からの質問項目(教員のみ)



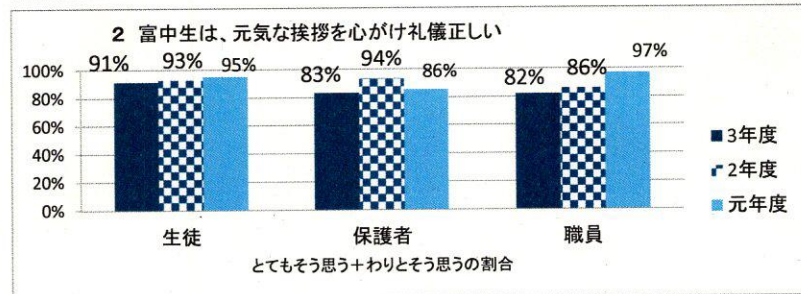
# 令和3年度学校評価結果

## 【豊かな心】

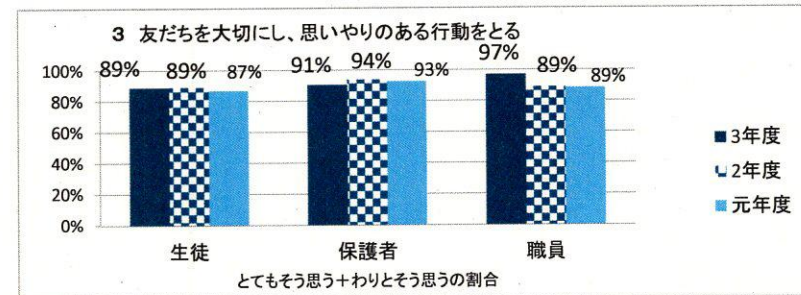
項目		生徒	保護者	職員
1 富中生は、学校生活を楽しみ、笑顔が多い (保護者:富中生→お子さん)	3年度	96%	88%	97%
	2年度	96%	83%	100%
	元年度	95%	89%	97%



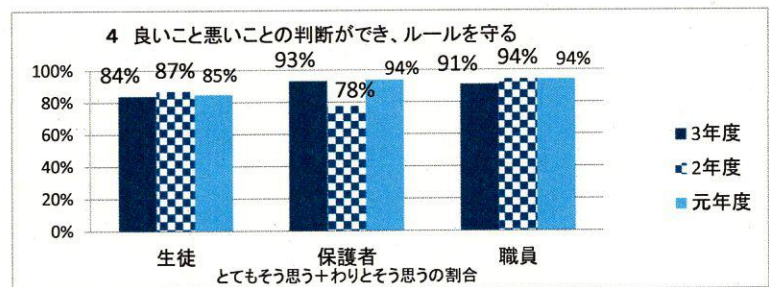
項目		生徒	保護者	職員
2 富中生は、元気な挨拶を心がけ、礼儀正しい	3年度	91%	83%	82%
	2年度	93%	94%	86%
	元年度	95%	86%	97%



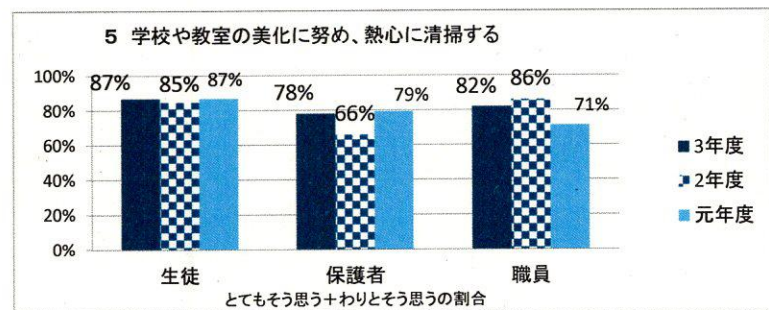
項目		生徒	保護者	職員
3 富中生は、友だちを大切にし、思いやりのある言葉や行動をとっている	3年度	89%	91%	97%
	2年度	89%	94%	89%
	元年度	87%	93%	89%



項目		生徒	保護者	職員
4 富中生は、良いこと悪いことの判断ができ、ルールを守って生活している	3年度	84%	93%	91%
	2年度	87%	78%	94%
	元年度	85%	94%	94%

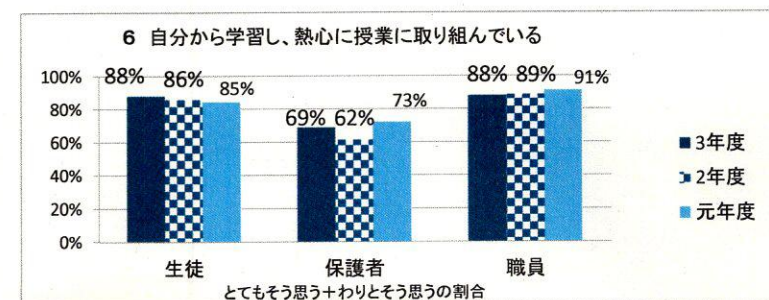


項目		生徒	保護者	職員
5 富中生は、学校や教室の美化に努め、清掃に熱心に取り組んでいる	3年度	87%	78%	82%
	2年度	85%	66%	86%
	元年度	87%	79%	71%

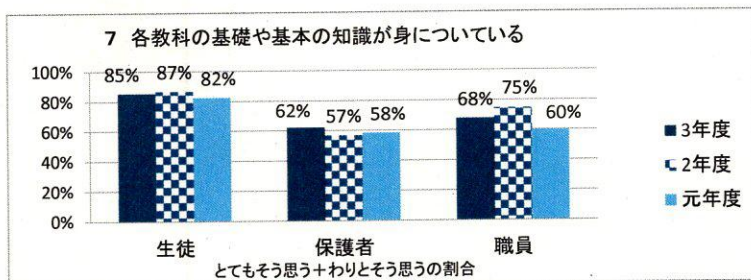


## 【確かな学力】

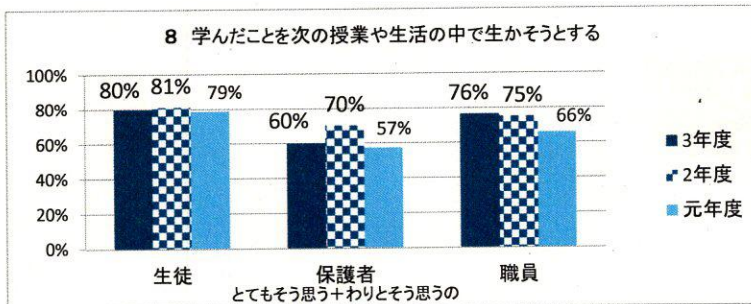
項目		生徒	保護者	職員
6 富中生は、自分から学習しようとし、授業に熱心に取り組んでいる	3年度	88%	69%	88%
	2年度	86%	62%	89%
	元年度	85%	73%	91%



項目		生徒	保護者	職員
7 富中生は、各教科の基礎や基本の知識や技能が身についている	3年度	85%	62%	68%
	2年度	87%	57%	75%
	元年度	82%	58%	60%

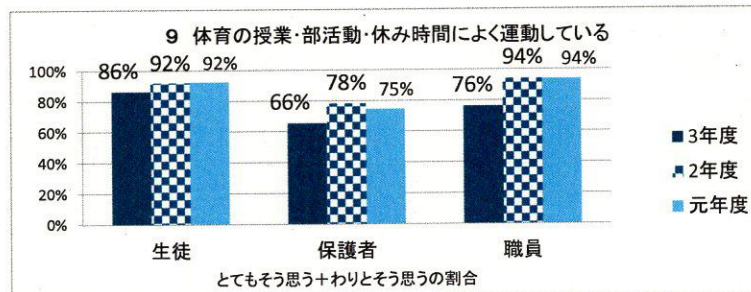


項目		生徒	保護者	職員
8 富中生は、学んだことを次の授業や生活の中で生かそうとしている	3年度	80%	60%	76%
	2年度	81%	70%	75%
	元年度	79%	57%	66%

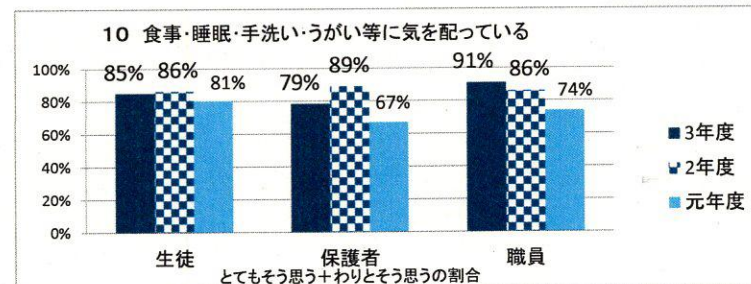


### 【健やかな体】

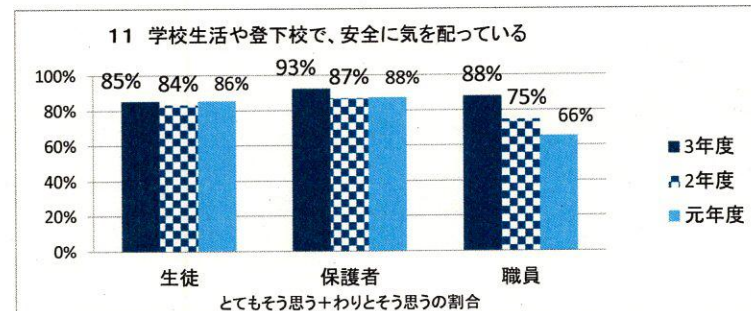
項目		生徒	保護者	職員
9 富中生は、体育の授業や部活動や休み時間によく運動している	3年度	86%	66%	76%
	2年度	92%	78%	94%
	元年度	92%	75%	94%



項目		生徒	保護者	職員
10 富中生は、食事睡眠 手洗いうがい等に気を配って生活している	3年度	85%	79%	91%
	2年度	86%	89%	86%
	元年度	81%	67%	74%

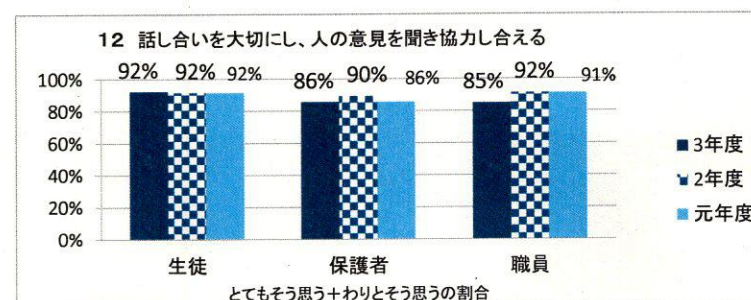


項目		生徒	保護者	職員
11 富中生は、学校生活や登下校で、安全(事故やけが)に気を配っている	3年度	85%	93%	88%
	2年度	84%	87%	75%
	元年度	86%	88%	66%



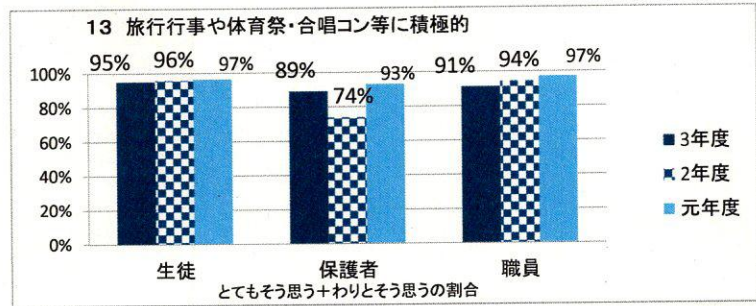
### 【豊かなかわり】

項目		生徒	保護者	職員
12 富中生は、話し合いを大切にし、人の意見を聞き、協力し合うことができる	3年度	92%	86%	85%
	2年度	92%	90%	92%
	元年度	92%	86%	91%

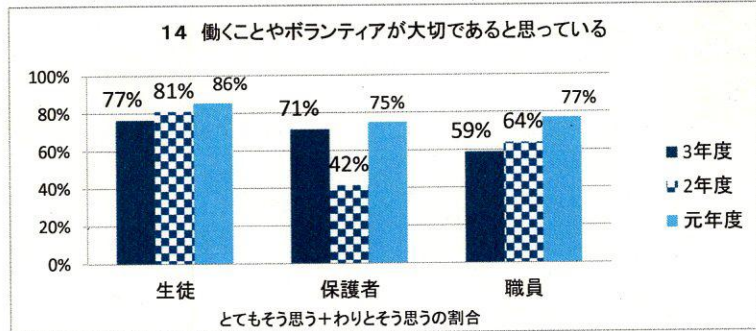




項目		生徒	保護者	職員
13 富中生は、旅行行事や体育祭・合唱コン等に積極的に取り組んでいる	3年度	95%	89%	91%
	2年度	96%	74%	94%
	元年度	97%	93%	97%

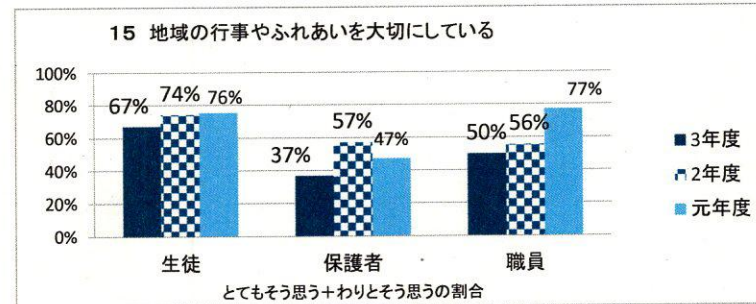


項目		生徒	保護者	職員
14 富中生は、働くことやボランティア活動が大切であると思っている	3年度	77%	71%	59%
	2年度	81%	42%	64%
	元年度	86%	75%	77%

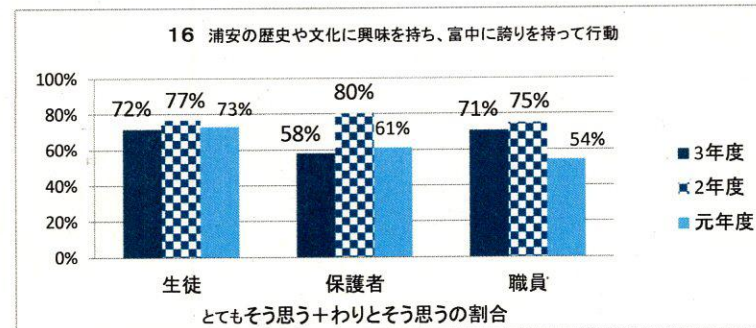


### 【郷土愛】

項目		生徒	保護者	職員
15 富中生は、地域の行事や地域とのふれあいを大切にしている	3年度	67%	37%	50%
	2年度	74%	57%	56%
	元年度	76%	47%	77%



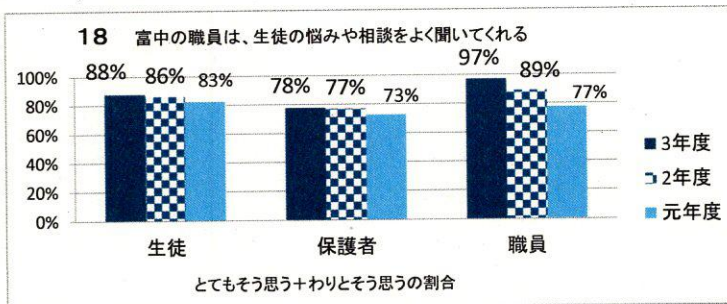
項目		生徒	保護者	職員
16 富中生は、浦安の歴史や文化に興味を持ち、富中に誇りを持って行動している	3年度	72%	58%	71%
	2年度	77%	80%	75%
	元年度	73%	61%	54%



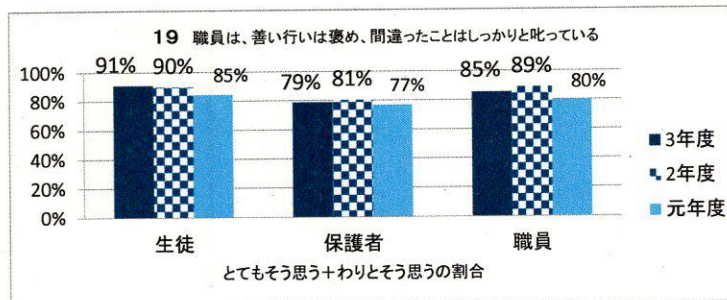
【教職員について】

<生徒集計表 <保護者集計 <職員集計表>

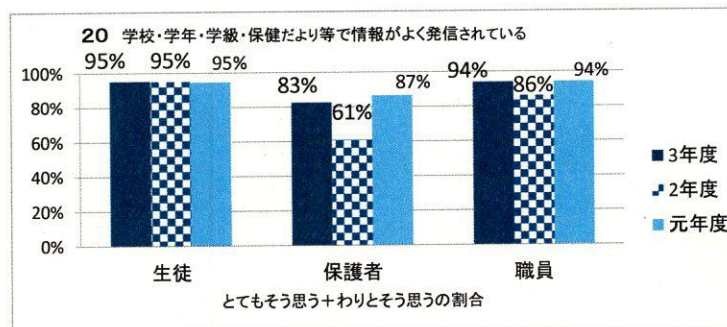
項目		生徒	保護者	職員
18 富中の職員は、生徒の悩みや相談をよく聞いてくれる	3年度	88%	78%	97%
	2年度	86%	77%	89%
	元年度	83%	73%	77%



項目		生徒	保護者	職員
19 富中の職員は、善い行いは褒め、間違ったことはしっかりと叱っている	3年度	91%	79%	85%
	2年度	90%	81%	89%
	元年度	85%	77%	80%

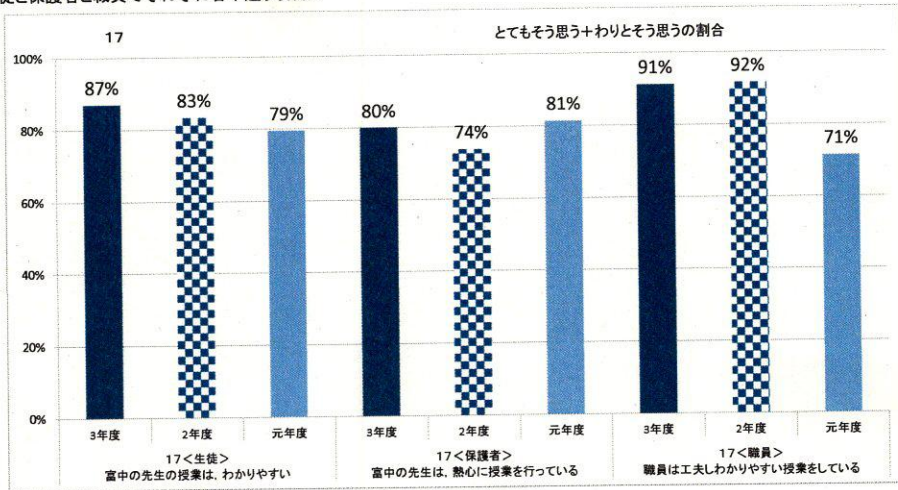


項目		生徒	保護者	職員
20 富中は、学校・学年・学級・保健だより等で情報がよく発信されている	3年度	95%	83%	94%
	2年度	95%	61%	86%
	元年度	95%	87%	94%



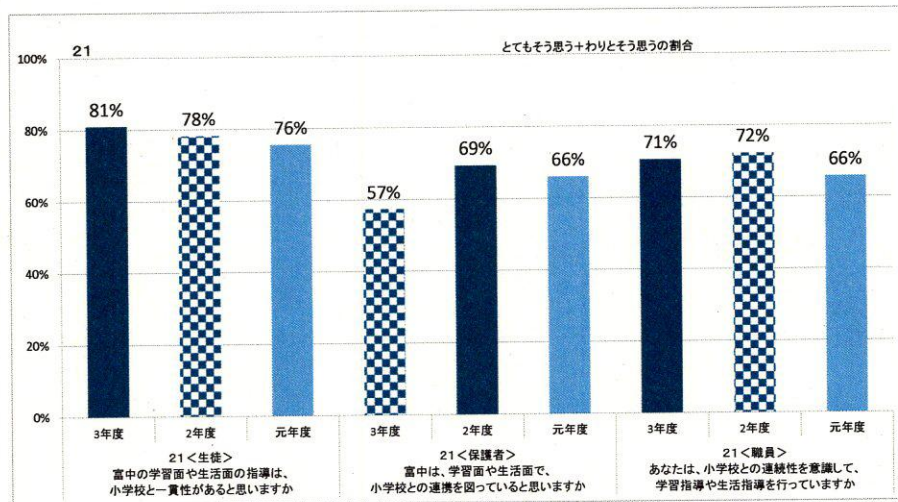
【教職員について】 <質問内容が生徒と保護者と職員でそれぞれ若干違う項目>

項目		とても思う +わりとそう思 うの割合
17 17<生徒> 富中の先生の授業は、わかりやすい	3年度	87%
	2年度	83%
	元年度	79%
17 17<保護者> 富中の先生は、熱心に授業を行っている	3年度	80%
	2年度	74%
	元年度	81%
17 17<職員> 職員は工夫しわかりやすい授業をしている	3年度	91%
	2年度	92%
	元年度	71%



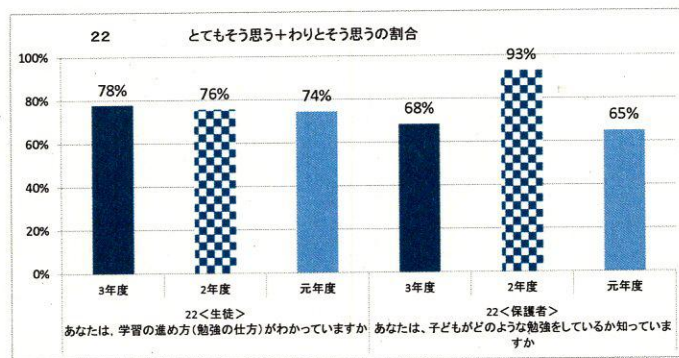
【小中連携・一貫教育】<生徒集計表>

項目		とても思う +わりとそう思 うの割合
生徒 21<生徒> 富中の学習面や生活面の指導は、小学校と一貫性があると思いますか	3年度	81%
	2年度	78%
	元年度	76%
保護者 21<保護者> 富中は、学習面や生活面で、小学校との連携を図っていると思いますか	3年度	57%
	2年度	69%
	元年度	66%
職員 21<職員> あなたは、小学校との連続性を意識して、学習指導や生活指導を行っていますか	3年度	71%
	2年度	72%
	元年度	66%

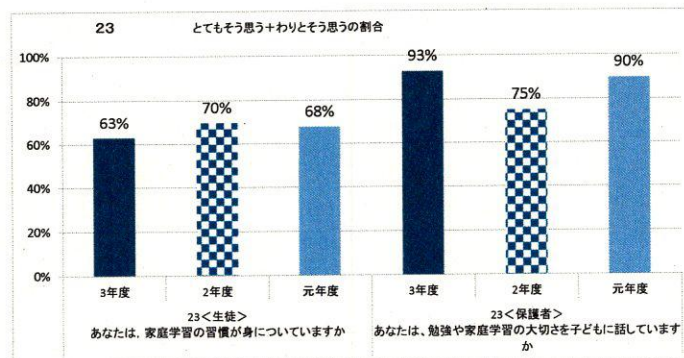


【その他】

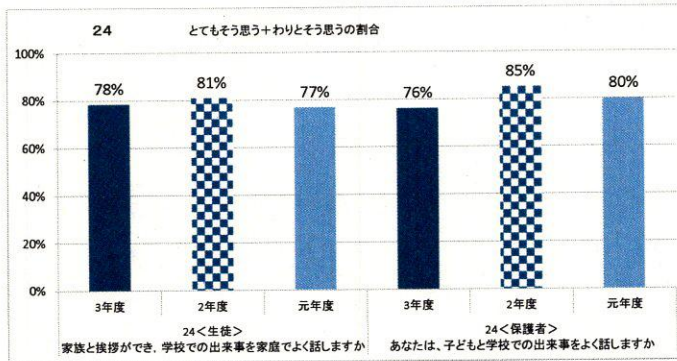
項目		とても思う +わりとそう思 うの割合
22 22<生徒> あなたは、学習の進め方(勉強の仕方)がわかっていますか	3年度	78%
	2年度	76%
	元年度	74%
22 22<保護者> あなたは、子どもがどのような勉強をしているか知っていますか	3年度	68%
	2年度	93%
	元年度	65%



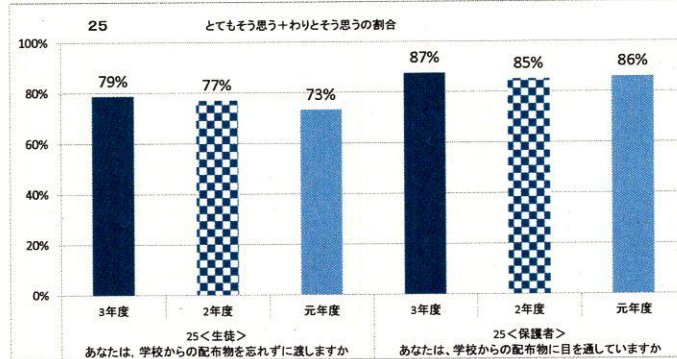
項目		とても思う +わりとそう思 うの割合
23 23<生徒> あなたは、家庭学習の習慣が身についていますか	3年度	63%
	2年度	70%
	元年度	68%
23 23<保護者> あなたは、勉強や家庭学習の大切さを子どもに話していますか	3年度	93%
	2年度	75%
	元年度	90%



項目		とても思う+わりとそう思うの割合
24 <生徒> 家族と挨拶ができ、学校での出来事を家庭でよく話しますか	3年度	78%
	2年度	81%
	元年度	77%
24 <保護者> あなたは、子どもと学校での出来事をよく話しますか	3年度	76%
	2年度	85%
	元年度	80%

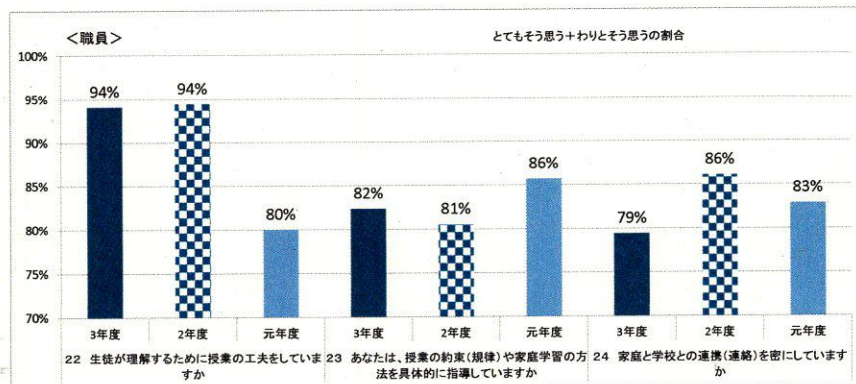


項目		とても思う+わりとそう思うの割合
25 <生徒> あなたは、学校からの配布物を忘れずに渡しますか	3年度	79%
	2年度	77%
	元年度	73%
25 <保護者> あなたは、学校からの配布物に目を通していますか	3年度	87%
	2年度	85%
	元年度	86%



<職員集計表>

項目		<職員> とても思う+わりとそう思うの割合
22 生徒が理解するために授業の工夫をしていますか	3年度	94%
	2年度	94%
	元年度	80%
23 あなたは、授業の約束(規律)や家庭学習の方法を具体的に指導していますか	3年度	82%
	2年度	81%
	元年度	86%
24 家庭と学校との連携(連絡)を密にしていますか	3年度	79%
	2年度	86%
	元年度	83%



【特別支援教育】

<職員集計表>

項目		<職員> とても思う+わりとそう思うの割合
25 <職員> あなたは、一人一人の教育的ニーズを考えて学校教育を行っていますか	3年度	82%
	2年度	72%
	元年度	80%

