

令和5年度 学校評価結果

富岡中学校

【自他を尊重する心】

＜生徒集計表＞回答323人

＜保護者集計表＞回答297人

＜職員集計表＞回答25人

項目	5年度	生徒				保護者				職員					
		そう思う	やや思う	あまり思わない	思わない	そう思う	やや思う	あまり思わない	思わない	そう思う	やや思う	あまり思わない	思わない		
1 富中生は、学校生活を楽しみ、笑顔が多い (保護者: 富中生→お子さん)	◎	39%	56%	4%	1%	◎	31%	55%	12%	2%	◎	20%	80%	0%	0%
		94%		6%			86%		14%			100%		0%	
	4年度	◎	39%	55%	3%	2%	◎	37%	53%	9%	1%	◎	33%	63%	4%
2 富中生は、元気な挨拶を心がけ、礼儀正しい	◎	26%	60%	12%	2%		17%	59%	22%	1%		12%	64%	24%	0%
		86%		14%		↓	77%		23%		↓	76%		24%	
	4年度	◎	29%	57%	10%	3%	◎	20%	65%	15%	0%	◎	15%	74%	11%
3 富中生は、友だちを大切にし、思いやりのある言葉や行動をとっている	◎	27%	62%	9%	3%	◎	26%	67%	7%	0%	◎	4%	88%	8%	0%
		88%		12%			93%		7%		↑	92%		8%	
	4年度	◎	33%	57%	7%	2%	◎	34%	62%	4%	0%	◎	19%	63%	19%
4 富中生は、良いこと悪いことの判断ができ、ルールを守って生活している	◎	17%	59%	20%	3%	◎	33%	58%	8%	0%	◎	8%	80%	12%	0%
		77%		23%			92%		8%		↑	88%		12%	
	4年度	↓	21%	58%	18%	3%	◎	33%	62%	5%	0%	◎	8%	73%	19%
5 富中生は、学校や教室の美化に努め、清掃に熱心に取り組んでいる	◎	20%	54%	24%	1%	◎	17%	65%	16%	1%		12%	52%	32%	4%
		74%		26%			82%		18%		↓	64%		36%	
	4年度	↓	25%	52%	22%	2%	◎	19%	67%	13%	0%		15%	63%	22%

【主体的な学び】

★ 6 富中生は、自分から学習しようとし、授業に熱心に取り組んでいる	◎	19%	65%	15%	1%		20%	49%	25%	5%	◎	4%	76%	20%	0%
		84%		16%		↓	69%		31%			80%		20%	
	4年度	◎	30%	57%	11%	2%		23%	54%	19%	4%	◎	8%	77%	15%
★ 7 富中生は、各教科の基礎や基本の知識や技能が身についている	◎	23%	61%	15%	1%		14%	51%	28%	7%		0%	60%	40%	0%
		84%		16%			65%		35%		↓	60%		40%	
	4年度	◎	26%	63%	10%	1%		13%	56%	26%	5%		7%	63%	30%
★ 8 富中生は、学んだことを次の授業や生活の中で生かそうとしている	◎	21%	55%	23%	2%		9%	55%	32%	4%		0%	67%	33%	0%
		75%		25%		↓	63%		37%			67%		33%	
	4年度	◎	25%	58%	15%	2%		14%	57%	27%	3%		7%	63%	30%

【健やかな体】

★ 9 富中生は、体育の授業や部活動や休み時間によく運動している	◎	41%	45%	12%	2%		21%	45%	27%	7%	◎	12%	76%	12%	0%
		86%		14%		↓	66%		34%			88%		12%	
	4年度	◎	41%	45%	12%	1%		29%	44%	23%	4%	◎	23%	62%	15%
10 富中生は、食事 睡眠 手洗い・うがい等に気を配って生活している	◎	25%	59%	14%	3%		20%	53%	23%	4%		4%	68%	28%	0%
		83%		17%		↓	73%		27%		↓	72%		28%	
	4年度	◎	28%	56%	14%	2%		22%	56%	21%	1%	◎	11%	81%	7%
11 富中生は、学校生活や登下校で、安全(事故やけが)に気を配っている	◎	26%	55%	17%	1%	◎	17%	71%	11%	1%		0%	72%	28%	0%
		82%		18%			88%		12%			72%		28%	
	4年度	◎	30%	55%	12%	3%	◎	22%	69%	8%	0%		12%	65%	23%

【豊かなかわり】

<生徒集計表>

<保護者集計表>

<職員集計表>

項目	年次	生徒集計表				保護者集計表				職員集計表			
		そう思う	やや思う	あまり思わない	思わない	そう思う	やや思う	あまり思わない	思わない	そう思う	やや思う	あまり思わない	思わない
12 富中生は、話し合いを大切にし、人の意見を聞き、協力し合える	5年度	◎ 30%	59%	10%	1%	◎ 23%	63%	12%	2%	◎ 16%	64%	20%	0%
		89%		11%		86%		14%		↓ 80%		20%	
	4年度	◎ 35%	57%	6%	2%	◎ 25%	66%	9%	1%	◎ 19%	74%	7%	0%
13 富中生は、旅行行事や体育祭・合唱コン等に積極的に取り組んでいる	5年度	◎ 61%	35%	4%	1%	◎ 45%	46%	9%	1%	◎ 48%	52%	0%	0%
		96%		4%		90%		10%		100%		0%	
	4年度	◎ 63%	33%	3%	1%	◎ 49%	44%	6%	0%	◎ 58%	42%	0%	0%
14 富中生は、働くことやボランティア活動が大切であると思っている	5年度	◎ 21%	57%	19%	3%	◎ 14%	61%	23%	2%	◎ 4%	64%	28%	4%
		79%		21%		75%		25%		↓ 68%		32%	
	4年度	◎ 23%	60%	14%	3%	◎ 16%	59%	23%	2%	◎ 12%	77%	12%	0%
15 富中生は、地域の行事や地域とのふれあいを大切にしている	5年度	◎ 20%	53%	23%	4%	△ 6%	41%	48%	6%	△ 4%	52%	44%	0%
		72%		28%		46%		54%		↑ 56%		44%	
	4年度	◎ 23%	52%	22%	4%	△ 7%	38%	50%	5%	△ 11%	33%	56%	0%
16 富中生は、浦安の歴史や文化に興味を持ち、富中に誇りを持って行動している	5年度	◎ 19%	55%	21%	5%	◎ 8%	56%	32%	3%	△ 0%	40%	56%	4%
		74%		26%		65%		35%		↓ 40%		60%	
	4年度	◎ 22%	52%	21%	5%	◎ 9%	55%	34%	3%	△ 8%	38%	54%	0%

【教職員について】

<質問内容が生徒と保護者と職員でそれぞれ若干違う項目>

項目	年次	生徒集計表				保護者集計表				職員集計表			
		そう思う	やや思う	あまり思わない	思わない	そう思う	やや思う	あまり思わない	思わない	そう思う	やや思う	あまり思わない	思わない
17 富中の先生の授業は、わかりやすい <生徒>	5年度	◎ 29%	60%	9%	2%								
		89%		11%									
	4年度	◎ 34%	57%	6%	2%								
17 富中の職員は、工夫しわかりやすい授業をしている <職員>	5年度	◎ 4%	88%	8%	0%								
		92%		8%									
	4年度	◎ 15%	78%	7%	0%								

【教職員について】

<生徒集計表>

<保護者集計表>

<職員集計表>

項目	年次	生徒集計表				保護者集計表				職員集計表			
		そう思う	やや思う	あまり思わない	思わない	そう思う	やや思う	あまり思わない	思わない	そう思う	やや思う	あまり思わない	思わない
18 富中の職員は、生徒の悩みや相談をよく聞いてくれる	5年度	◎ 33%	53%	11%	3%	◎ 15%	65%	18%	3%	◎ 17%	75%	8%	0%
		86%		14%		80%		20%		↓ 92%		8%	
	4年度	◎ 34%	55%	7%	4%	◎ 21%	61%	17%	1%	◎ 31%	69%	0%	0%
19 富中の職員は、善い行いは褒め、間違ったことはしっかりと叱っている	5年度	◎ 39%	52%	8%	1%	◎ 12%	74%	13%	1%	◎ 13%	54%	33%	0%
		90%		10%		86%		14%		↓ 67%		33%	
	4年度	◎ 43%	51%	4%	2%	◎ 21%	65%	13%	1%	◎ 15%	63%	22%	0%
20 富中は、学校・学年・学級・保健だより等で情報がよく発信されている	5年度	◎ 43%	52%	4%	1%	◎ 20%	71%	8%	1%	◎ 24%	76%	0%	0%
		95%		5%		91%		9%		↑ 100%		0%	
	4年度	◎ 45%	51%	2%	1%	◎ 19%	68%	12%	1%	◎ 32%	56%	12%	0%

【小中連携・一貫教育】

※27年度から実施

＜生徒集計表＞

項目		そう思う	やや思う	あまり思わない	思わない
21 富中の学習面や生活面の指導は、小学校と一貫性があると思いますか	5年度	21%	58%	17%	4%
		79%		21%	
	4年度	25%	57%	16%	3%
		82%		18%	
	3年度	25%	56%	15%	3%
		81%		18%	

＜職員集計表＞

項目		そう思う	やや思う	あまり思わない	思わない
あなたは、小学校との連続性を意識して、学習指導や生活指導を行っていますか	5年度	13%	65%	22%	0%
		78%		22%	
	4年度	15%	56%	30%	0%
		70%		30%	
	3年度	29%	41%	24%	0%
		71%		24%	

＜保護者集計表＞

項目		そう思う	やや思う	あまり思わない	思わない
21 富中は、学習面や生活面で、小学校との連携を図っていると思いますか	5年度	8%	55%	35%	3%
		62%		38%	
	4年度	7%	56%	34%	3%
		62%		38%	
	3年度	8%	50%	28%	4%
		57%		32%	

【その他】

＜生徒集計表＞

項目		そう思う	やや思う	あまり思わない	思わない
22 あなたは、学習の進め方(勉強の仕方)がわかっていますか	5年度	31%	47%	19%	2%
		79%		21%	
	4年度	27%	53%	15%	5%
		80%		20%	
	3年度	28%	50%	18%	4%
		78%		22%	
23 あなたは、家庭学習の習慣が身についていますか	5年度	24%	42%	25%	8%
		67%		33%	
	4年度	24%	43%	23%	10%
		67%		33%	
	3年度	24%	39%	31%	6%
		63%		37%	
24 あなたは、家族と挨拶ができ、学校での出来事を家庭でよく話しますか	5年度	43%	41%	11%	5%
		84%		16%	
	4年度	46%	38%	11%	5%
		84%		16%	
	3年度	42%	37%	17%	4%
		78%		22%	
25 あなたは、学校からの配布物を忘れずに渡しますか	5年度	29%	45%	19%	6%
		74%		26%	
	4年度	35%	43%	16%	6%
		78%		22%	
	3年度	35%	44%	18%	4%
		79%		21%	

＜保護者集計表＞

項目		そう思う	やや思う	あまり思わない	思わない
あなたは、子どもがどのような勉強をしているか知っていますか。	5年度	10%	58%	29%	3%
		68%		32%	
	4年度	12%	61%	25%	3%
		73%		27%	
	3年度	15%	53%	27%	2%
		68%		30%	
あなたは、勉強や家庭学習の大切さを子どもに話していますか。	5年度	37%	55%	7%	0%
		92%		8%	
	4年度	39%	56%	5%	0%
		95%		5%	
	3年度	36%	56%	7%	0%
		93%		7%	
あなたは、子どもと学校での出来事をよく話しますか。	5年度	31%	49%	18%	2%
		80%		20%	
	4年度	33%	46%	21%	1%
		78%		22%	
	3年度	29%	47%	21%	2%
		76%		24%	
★あなたは、学校からの配布物に目を通してありますか。	5年度	26%	58%	14%	2%
		84%		16%	
	4年度	34%	57%	9%	0%
		91%		9%	
	3年度	46%	41%	12%	1%
		87%		13%	

＜職員集計表＞

22 生徒が理解するために授業の工夫をしていますか	5年度	14%	68%	14%	5%
		82%		18%	
	4年度	23%	73%	4%	0%
		96%		4%	
	3年度	29%	65%	0%	0%
		94%		0%	
23 あなたは、授業の約束(規律)や家庭学習の方法を具体的に指導していますか	5年度	14%	64%	18%	5%
		77%		23%	
	4年度	30%	67%	4%	0%
		96%		4%	
	3年度	29%	53%	9%	3%
		82%		12%	
24 家庭と学校との連携(連絡)を密にしていますか	5年度	4%	83%	13%	0%
		87%		13%	
	4年度	19%	67%	15%	0%
		85%		15%	
	3年度	26%	53%	12%	3%
		79%		15%	

↑ 昨年に比べて5ポイント以上アップ
 ↓ 昨年に比べて5ポイント以上ダウン
 ◎ そう思う、やや思う 80%以上
 △ そう思う、やや思う 60%未満
 ★ 生徒、保護者、職員で結果の差が大きい項目
 差:16~20★ 21~★★

80%以上の数	生徒	保護者	教員	計
4年度集計	22	13	17	52
3年度集計	22	13	17	52
60%未満の数	生徒	保護者	教員	計
4年度集計	0	1	2	3
3年度集計	0	1	2	3
アップ項目数	生徒	保護者	教員	計
4年度集計	3	9	6	18
3年度集計	3	9	6	18
ダウン項目数	生徒	保護者	教員	計
4年度集計	3	0	6	9
3年度集計	3	0	6	9

※5ポイント以上

【特別支援教育】

＜職員集計表＞

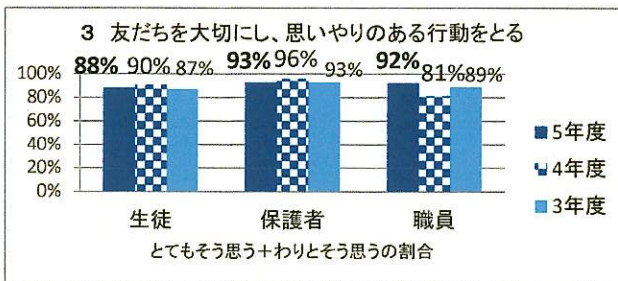
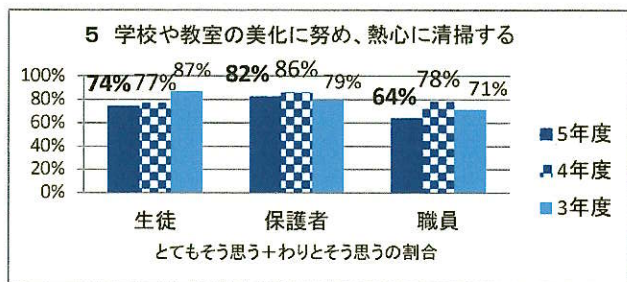
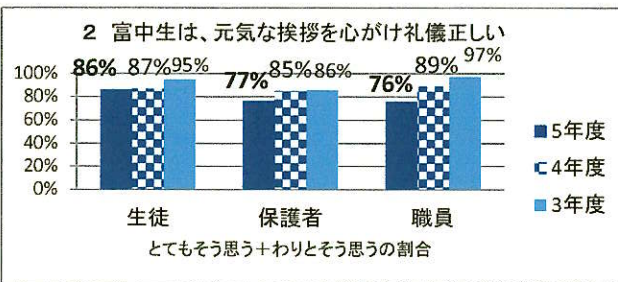
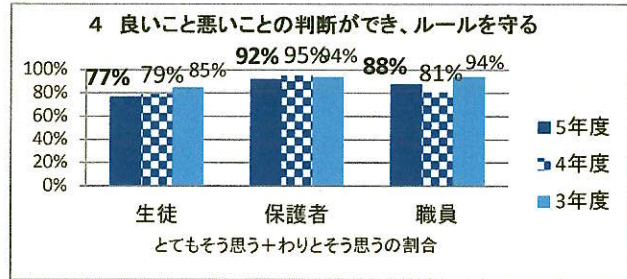
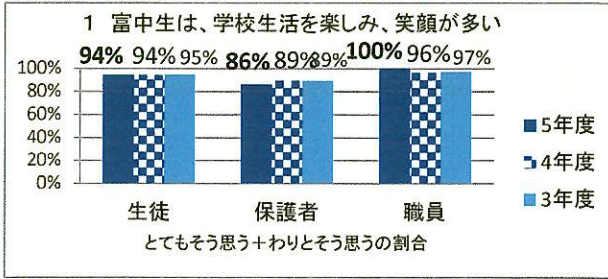
※28年度から実施

項目		そう思う	やや思う	あまり思わない	思わない
25 あなたは、一人一人の教育的ニーズを考えて学校教育を行っていますか。	5年度	4%	78%	17%	0%
		83%		17%	
	4年度	26%	70%	4%	0%
		96%		4%	
	3年度	26%	56%	9%	3%
		82%		12%	

令和5年度 学校評価結果グラフ

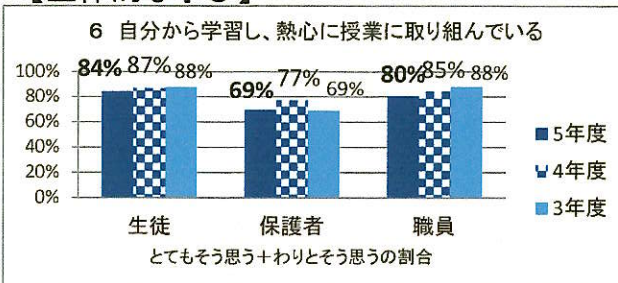
富岡中学校

【自他を尊重する心】

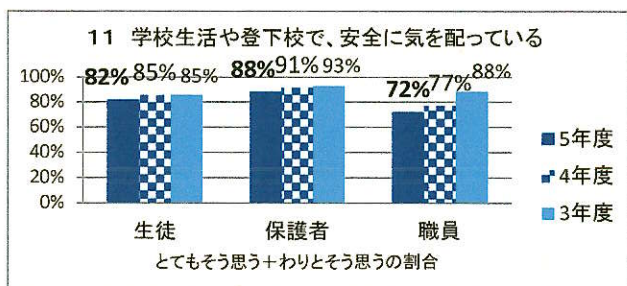
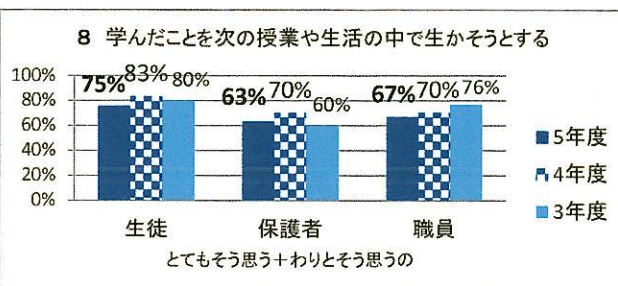
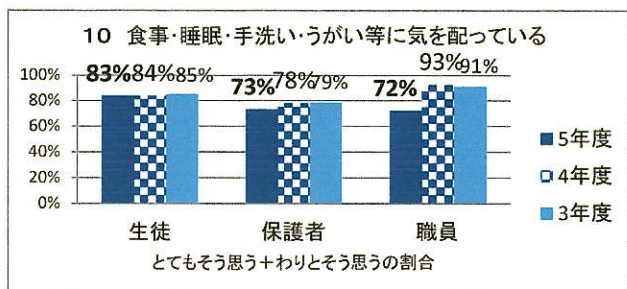
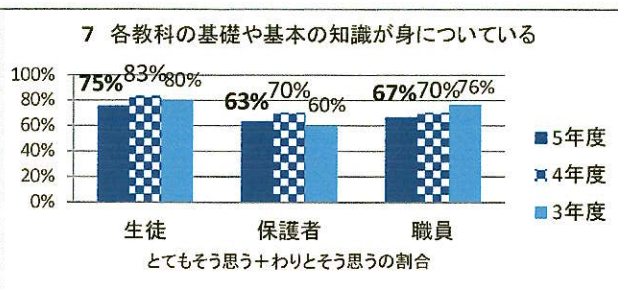
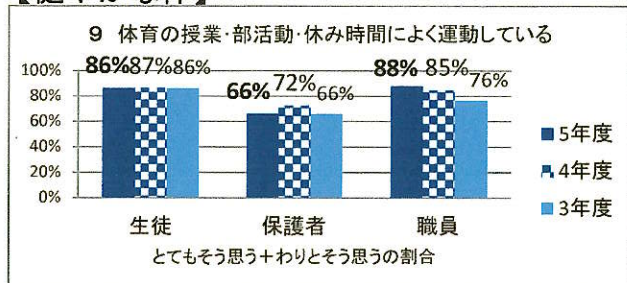


※ 保護者へのアンケートは、29年度から「富中生は」を「お子さんは」で質問しています。

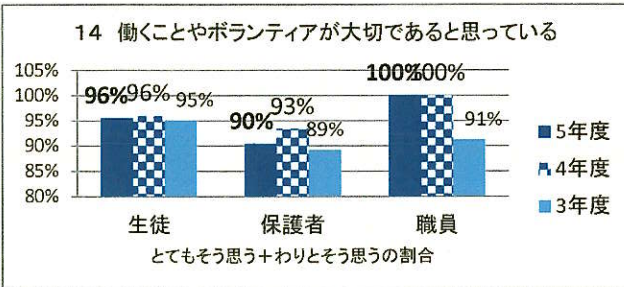
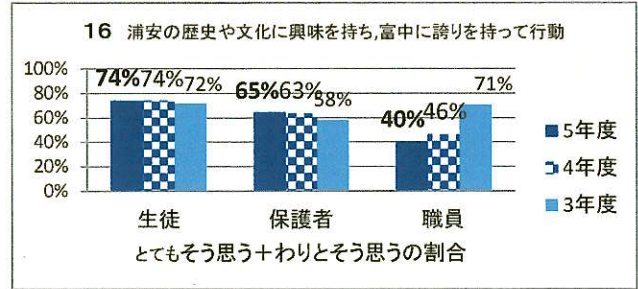
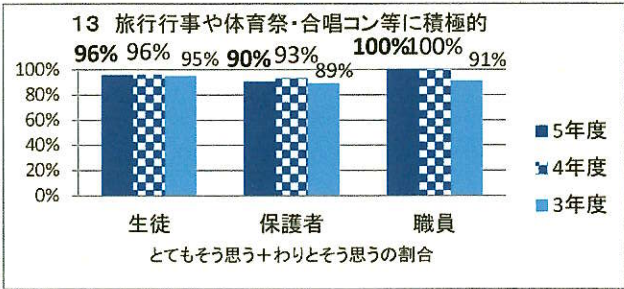
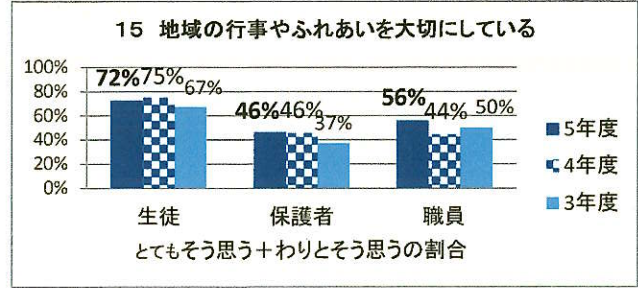
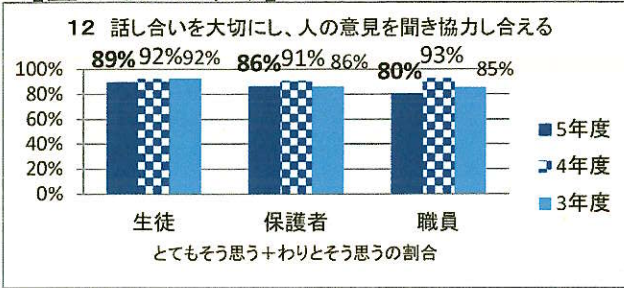
【主体的な学び】



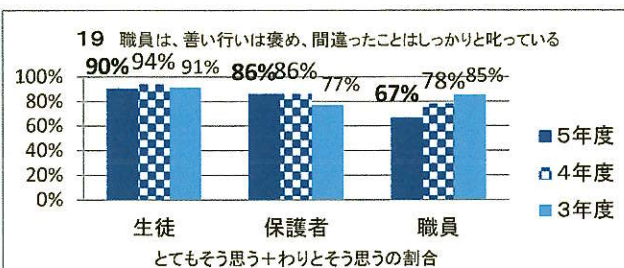
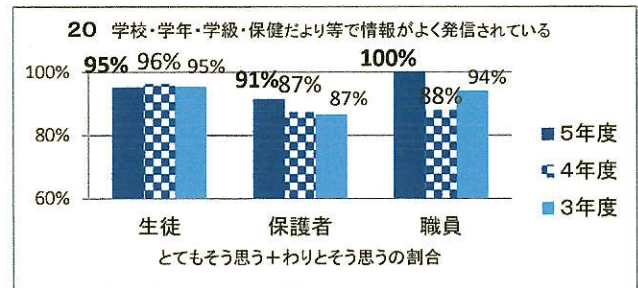
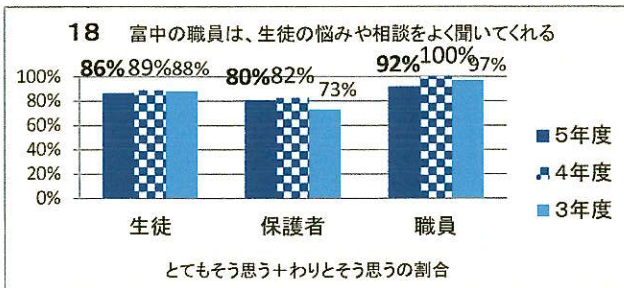
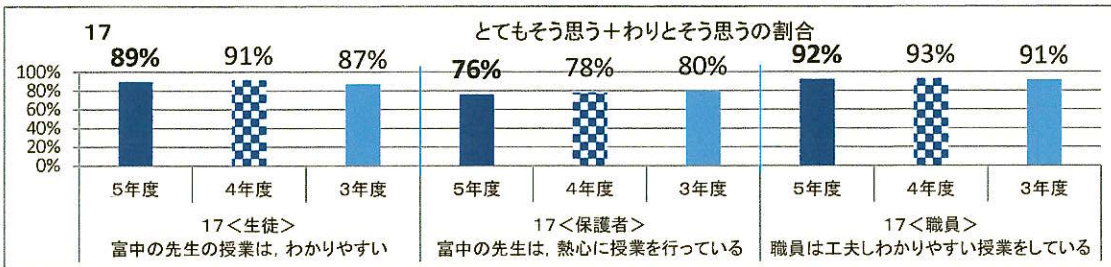
【健やかな体】



【豊かなかわり】

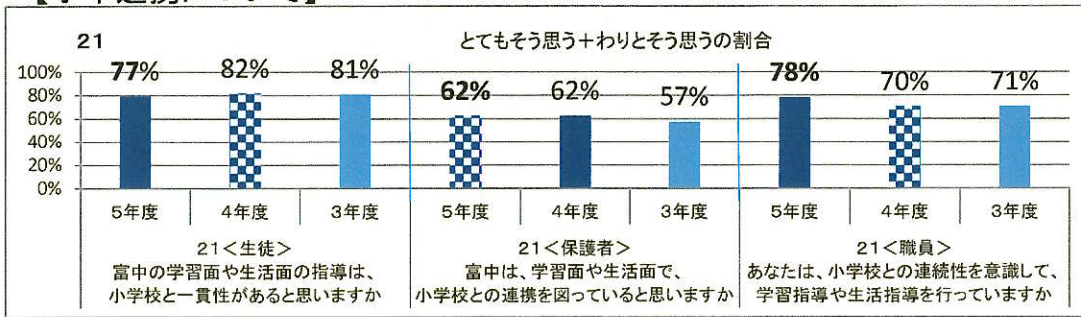


【教員・学校について】

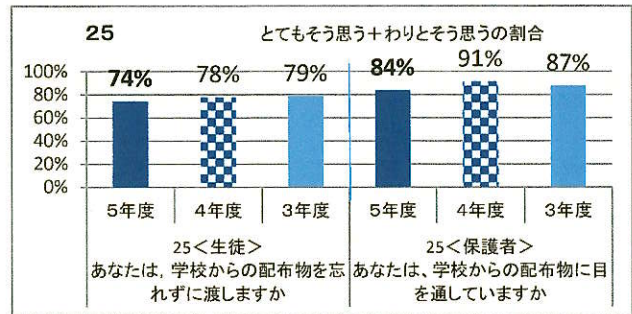
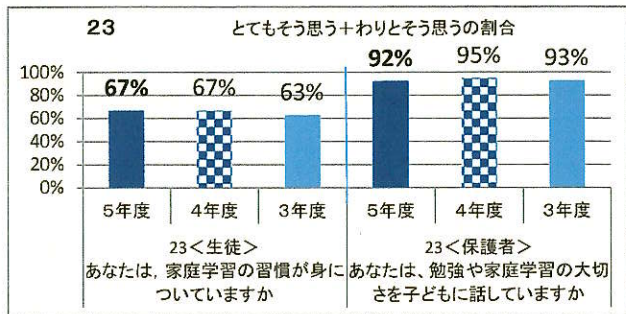
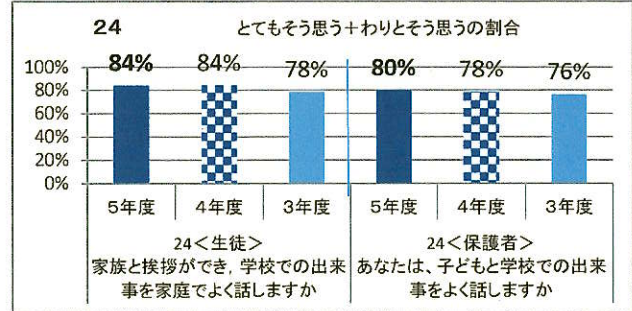
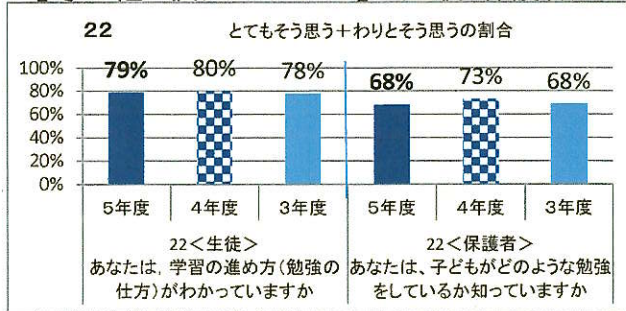


【小中連携について】

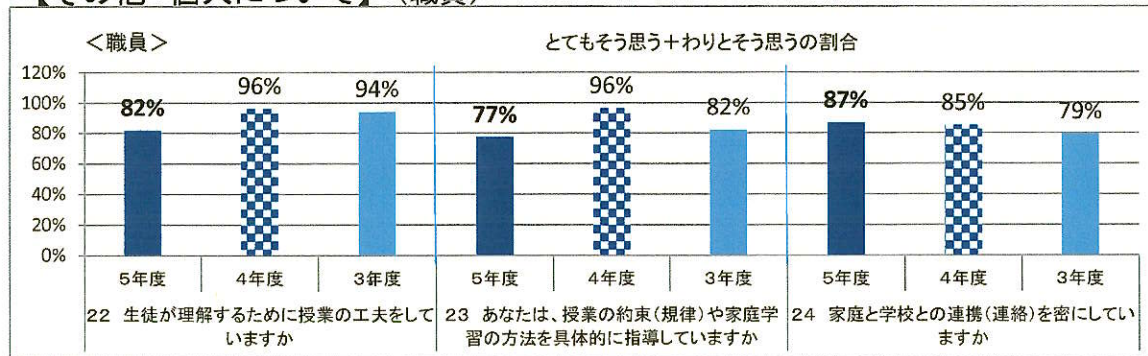
28年度からの質問項目



【その他 個人について】（生徒・保護者）



【その他 個人について】（職員）



【特別支援教育について】

28年度からの質問項目(教員のみ)

