

9. 生活習慣

24

質問No	児童	あなたは、自分の身の回りのことは、自分ですることができますか。
9-1	保護者	お子さんは、自分の身の回りのことは、自分ですることができますか。

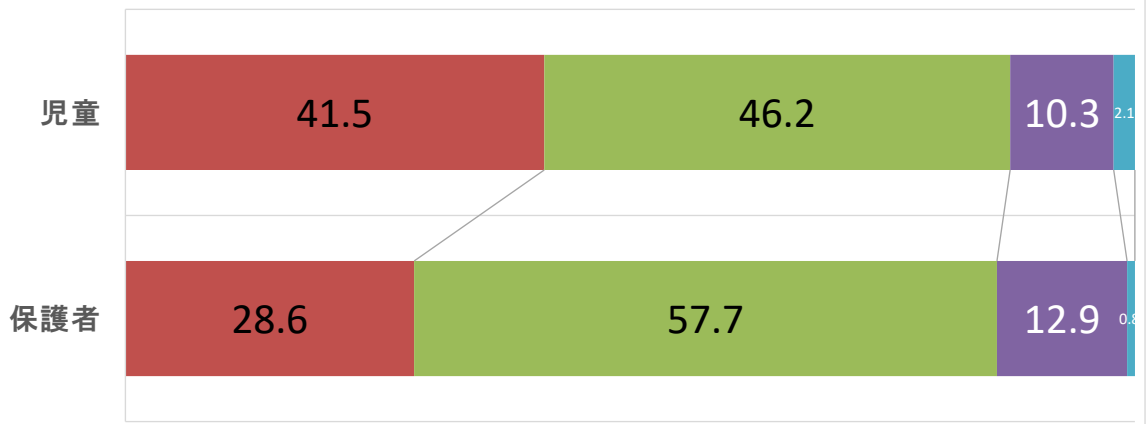
健やかな体

	令和6年度の内訳			
	4	3	2	1
児童	41.5	46.2	10.3	2.1
保護者	28.6	57.7	12.9	0.8

	平均				
	R6	R5	R4	R3	R2
児童	3.2	3.2	3.3		
保護者	3.1	3.1	3.1		

6年度の内訳

■ 4 ■ 3 ■ 2 ■ 1



25

質問No	児童	
9-2	保護者	学校は、子どもたちが自立できるよう指導していますか。


健やかな体

	令和6年度の内訳			
	4	3	2	1
児童				
保護者	21.4	72.4	6.0	0.3

	平均				
	R6	R5	R4	R3	R2
児童					
保護者	3.1	3.2	3.2		

6年度の内訳

■ 4 ■ 3 ■ 2 ■ 1



10. 体力の向上

26

質問No	児童	あなたは、体力がついたり、走ったり投げたりする力が伸びていると感じていますか。
10-1	保護者	お子さんの体力は伸びていると思いますか。

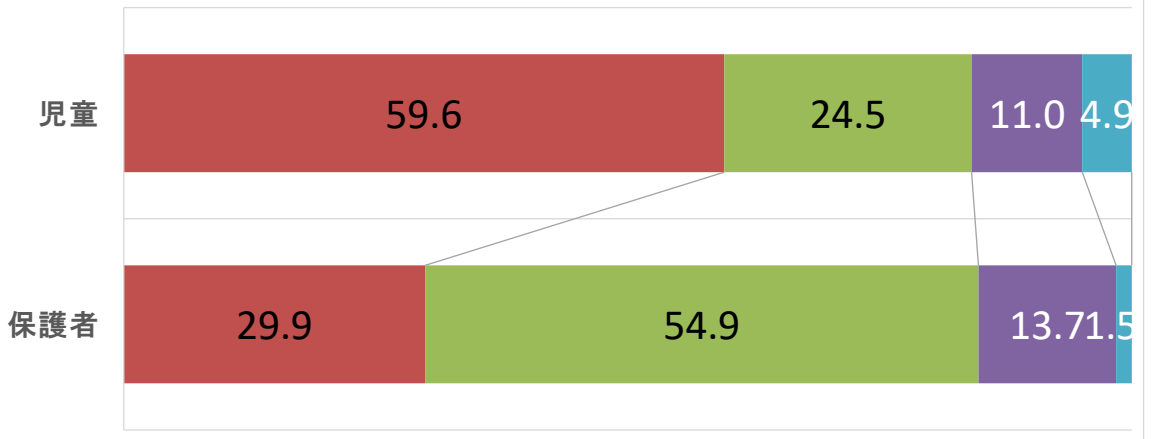
健やかな体

	令和6年度の内訳			
	4	3	2	1
児童	59.6	24.5	11.0	4.9
保護者	29.9	54.9	13.7	1.5

	平均				
	R6	R5	R4	R3	R2
児童	3.3	3.3	3.2	3.0	3.2
保護者	3.1	3.1	3.1	3.2	3.1

6年度の内訳

■ 4 ■ 3 ■ 2 ■ 1



27

質問No	児童	
10-2	保護者	学校は、子どもたちの体力が伸びるよう指導していますか。

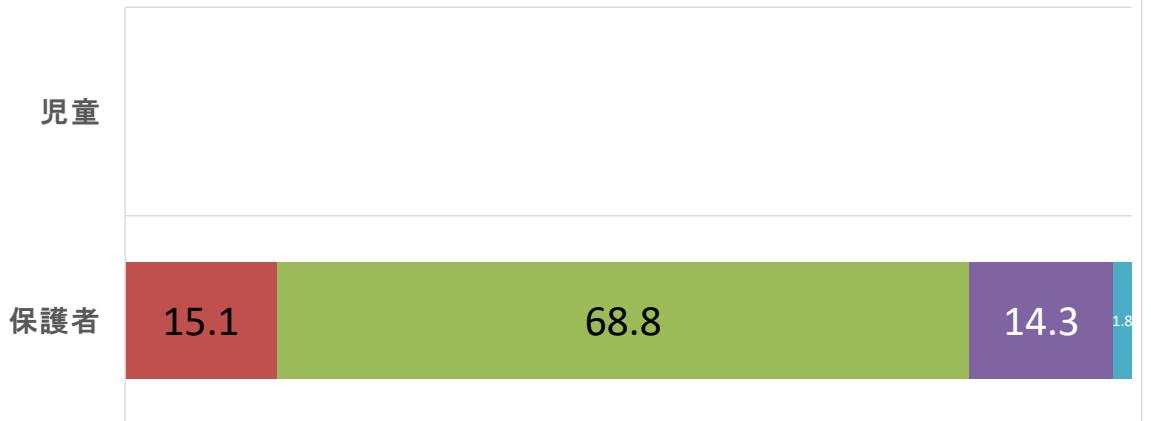
健やかな体

	令和6年度の内訳			
	4	3	2	1
児童				
保護者	15.1	68.8	14.3	1.8

	平均				
	R6	R5	R4	R3	R2
児童					
保護者	3.0	2.9	3.0		

6年度の内訳

■ 4 ■ 3 ■ 2 ■ 1



11. 安全への配慮

28

質問No	児童	あなたは、学校でも家でも、安全に気を付けて生活を送っていますか。 (廊下歩行、遊び方、自転車の乗り方など)
11-1	保護者	お子さんは、安全に気を付けて生活していますか。

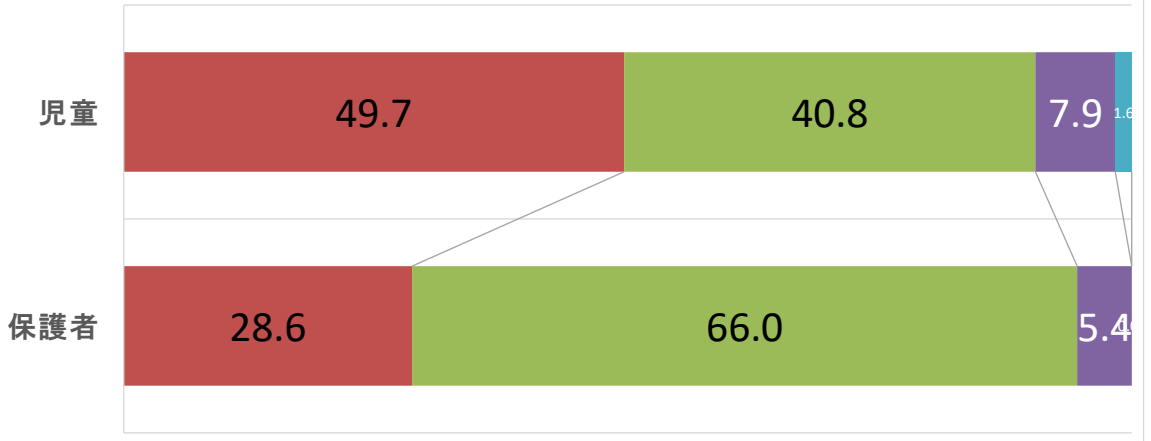
健やかな体

	令和6年度の内訳			
	4	3	2	1
児童	49.7	40.8	7.9	1.6
保護者	28.6	66.0	5.4	0.0

	平均				
	R6	R5	R4	R3	R2
児童	3.4	3.3	3.3	3.3	3.5
保護者	3.2	3.2	3.3	3.2	3.3

6年度の内訳

■ 4 ■ 3 ■ 2 ■ 1



29

質問No	児童	
11-2	保護者	学校は、子どもたちの安全を守り、事故を未然に防ぐ指導をしていますか。

健やかな体

	令和6年度の内訳			
	4	3	2	1
児童				
保護者	29.5	65.8	3.7	1.0

	平均				
	R6	R5	R4	R3	R2
児童					
保護者	3.2	3.2	3.3		

6年度の内訳

■ 4 ■ 3 ■ 2 ■ 1

